

# CIS

Centro de Investigaciones Sociológicas

## **INDICADOR DE CONFIANZA DEL CONSUMIDOR. MES DE ABRIL**

### **EVOLUCIÓN DE INDICADORES**

*Estudio nº 2.985*  
**Abril 2013**

El **Indicador mensual de Confianza del Consumidor (ICC)** ha sido elaborado en España por el Instituto de Crédito Oficial entre los años 2004 y 2011. Desde noviembre de 2011 el ICC lo elabora el Centro de Investigaciones Sociológicas, siguiendo la misma metodología, a partir de una encuesta realizada por GfK Emer Ad Hoc Research a 1.200 consumidores.

El ICC se calcula como media aritmética de los balances de la **situación actual** de la economía familiar, de la economía española y del empleo, respecto a la que existía hace seis meses, y de las **expectativas** respectivas para los próximos seis meses.

El ICC, como los indicadores de situación actual y de expectativas, puede tomar valores que oscilan entre 0 y 200. Por encima de 100, indica una percepción positiva de los consumidores y por debajo de 100 una percepción negativa.

En el siguiente enlace se puede consultar una explicación más detallada del ICC y su metodología:

[http://www.cis.es/cis/opencms/ES/12\\_NotasInvestigacion/Investigaciones/2012/NotaInvestigacion0006.html](http://www.cis.es/cis/opencms/ES/12_NotasInvestigacion/Investigaciones/2012/NotaInvestigacion0006.html)

## Comentarios al ICC del mes de abril de 2013

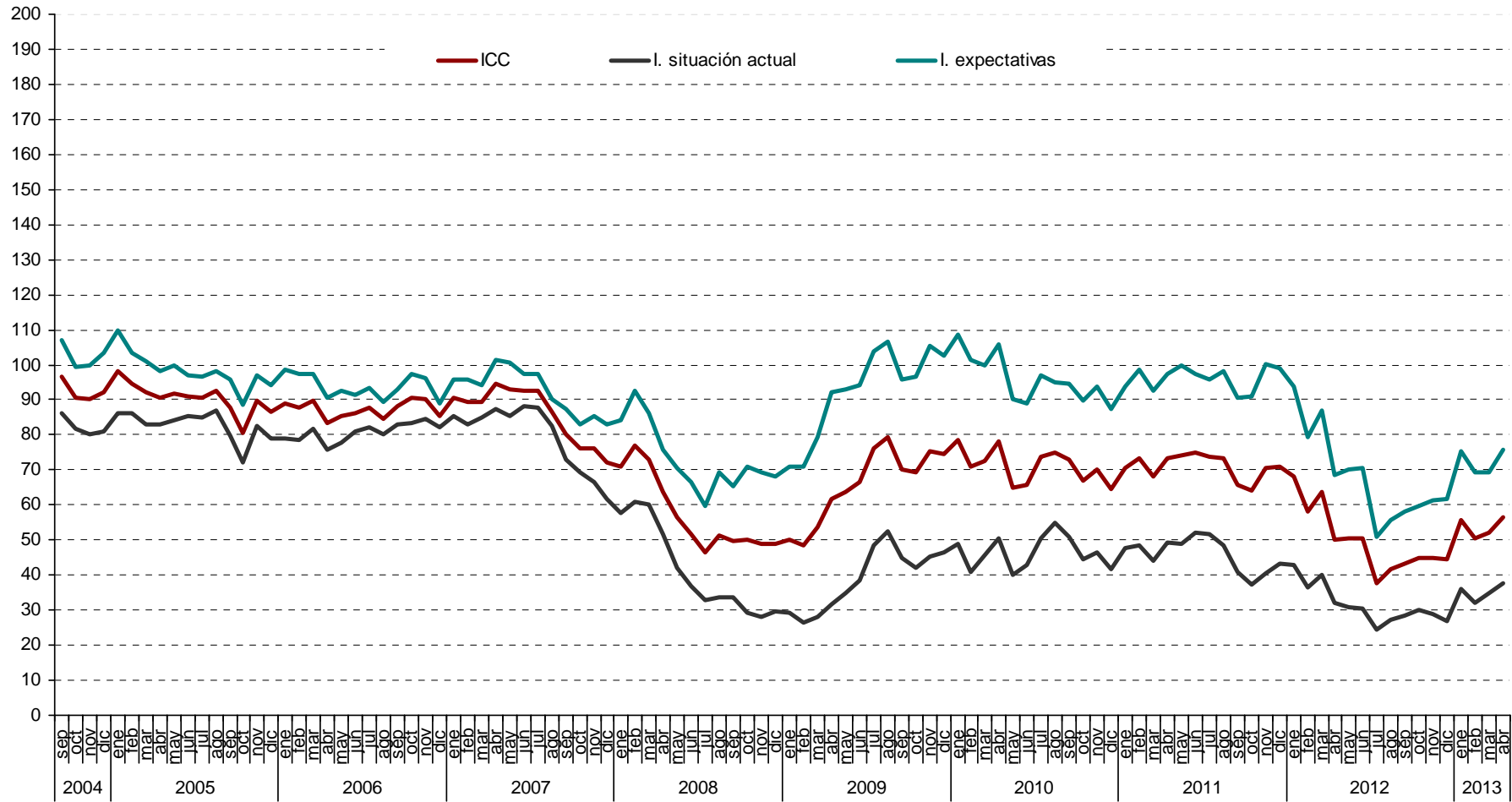
	Abr 2012	May 2012	Jun 2012	Jul 2012	Ago 2012	Sep 2012	Oct 2012	Nov 2012	Dic 2012	Ene 2013	Feb 2013	Mar 2013	Abr 2013
<b>INDICADOR CONFIANZA CONSUMIDOR</b>	50,3	50,5	50,6	37,6	41,6	43,2	44,8	45,0	44,3	55,7	50,7	52,1	56,7
INDICADOR DE SITUACIÓN ACTUAL	31,9	31	30,6	24,3	27,3	28,3	30,1	28,8	26,7	36,2	32,1	35,0	37,7
INDICADOR DE EXPECTATIVAS	68,6	70	70,7	50,8	55,9	58,1	59,6	61,3	61,9	75,2	69,2	69,2	75,6

- **El ICC del mes de abril se sitúa en 56,7 puntos, 4,6 puntos por encima del dato del mes anterior.** La subida del ICC de este mes se produce por una mejor percepción de la situación actual (+2,7) y, especialmente, por un aumento notable de las expectativas (+6,4). Como resultado de esta subida y de las subidas acumuladas en los últimos meses, el indicador se sitúa en estos momentos más de 6 puntos por encima del mismo dato del pasado año, con una valoración de la situación actual 5,8 puntos por encima y unas expectativas que se incrementan en 7 puntos. No obstante, se debe tener en cuenta que en abril del pasado año se ahondaba el proceso de descenso que terminó en los mínimos históricos del mes de julio de 2012, pero en todo caso, lo cierto es que el ICC ha superado en estos momentos el valor medio del pasado año que se situaba en el 56,3.

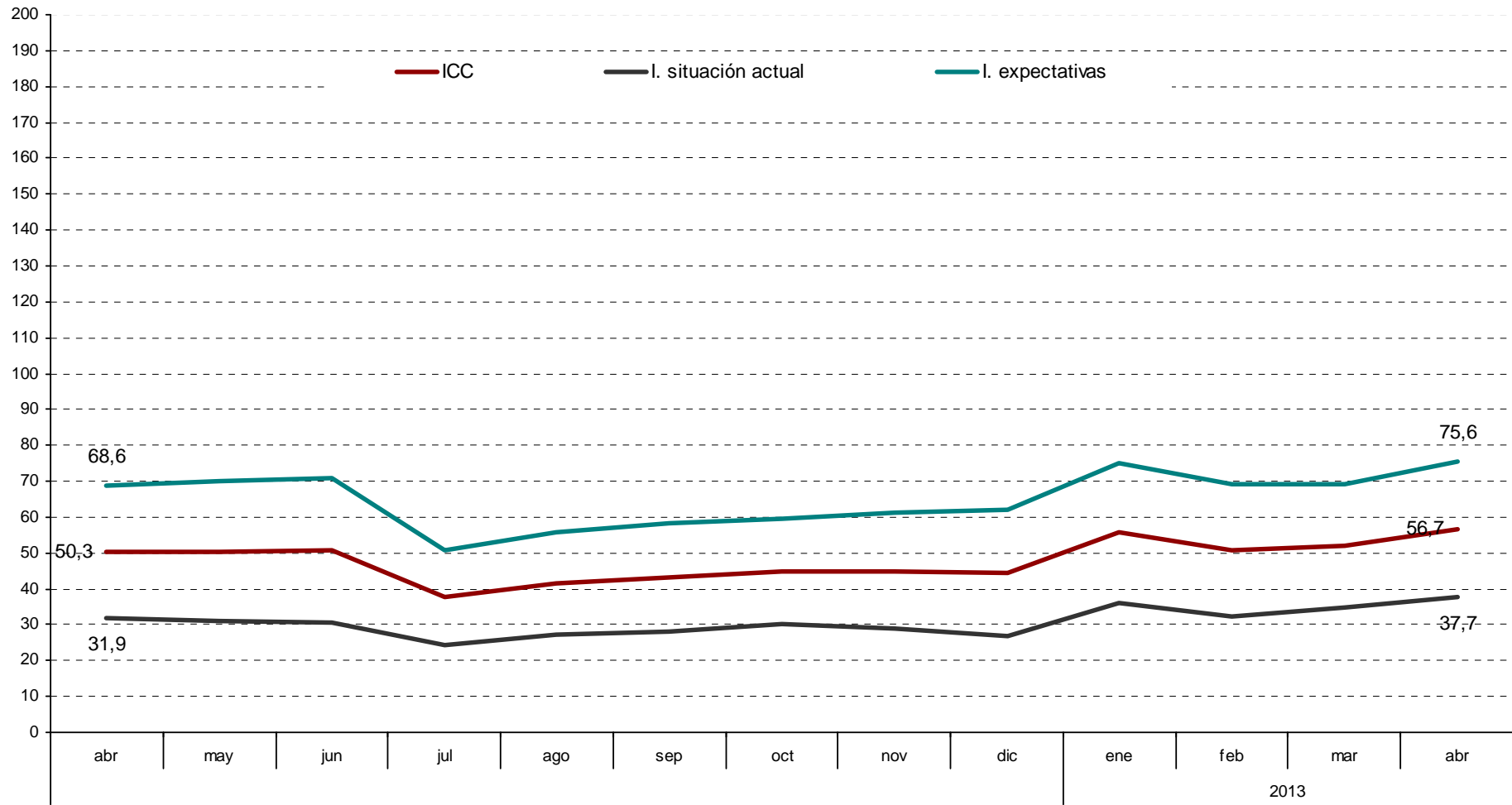
Expresado en tasas de variación, el ICC aumenta respecto al pasado mes de marzo un 0,09 en términos absolutos o un 8,8% en porcentaje y la tasa interanual crece un 12,8% en relación a la del mes de abril de 2012. Por último, tomando como base enero de 2005, el ICC se encuentra en estos momentos un 41% por debajo de los valores que se obtuvieron en ese momento.

- El índice de **valoración de la situación actual** se sitúa en abril en los 37,7 puntos, con un incremento de casi 3 puntos en relación al obtenido el pasado mes de marzo. Esta evolución positiva del indicador afecta a todos sus componentes, aunque se concentra especialmente en la valoración de las posibilidades de empleo, que aumenta casi 5 puntos respecto al dato precedente. Por su parte, la situación de los hogares avanza casi 2 puntos (+1,9) y la valoración de la situación económica general se incrementa en poco más de 1 punto (+1,4). En relación a los datos de abril de 2012, la valoración actual de la situación económica del país es hoy 7,6 puntos superior, las opciones que ofrece el mercado de trabajo se valoran 6,6 puntos por encima del valor de hace un año y la situación en los hogares ha mejorado 3,1 puntos desde entonces.
  
- El **índice de expectativas** alcanza en este mes los 75,6 puntos, con un aumento de más de 6 puntos respecto al mes precedente, como ya se ha señalado antes es el componente que mayor incremento presenta en este mes. Así, en relación a la futura evolución económica general se produce un aumento en las expectativas de más de 9 puntos, por su parte las expectativas de los hogares crecen en 6,4 puntos, mientras que aumentan en 3,8 puntos las expectativas respecto a la previsible evolución del desempleo. En términos interanuales, los datos de expectativas también ofrecen una evolución positiva con incrementos muy similares en sus tres componentes: crecen 7,1 puntos las expectativas respecto a la situación económica del país, 6,4 las expectativas del empleo y 7,6 puntos las expectativas de los hogares.
  
- Por último, como información adicional al ICC, la evolución de las expectativas en relación a los precios, tipos de interés, las posibilidades de ahorro de los hogares y la compra de bienes duraderos muestra un desarrollo coincidente con los datos comentados hasta ahora. Desde el mes de julio del pasado año se ha producido un aumento en las expectativas de ahorro y las posibilidades de consumo de bienes duraderos, al mismo tiempo que aumenta la percepción de una moderación en el crecimiento de los precios y tipos de interés.

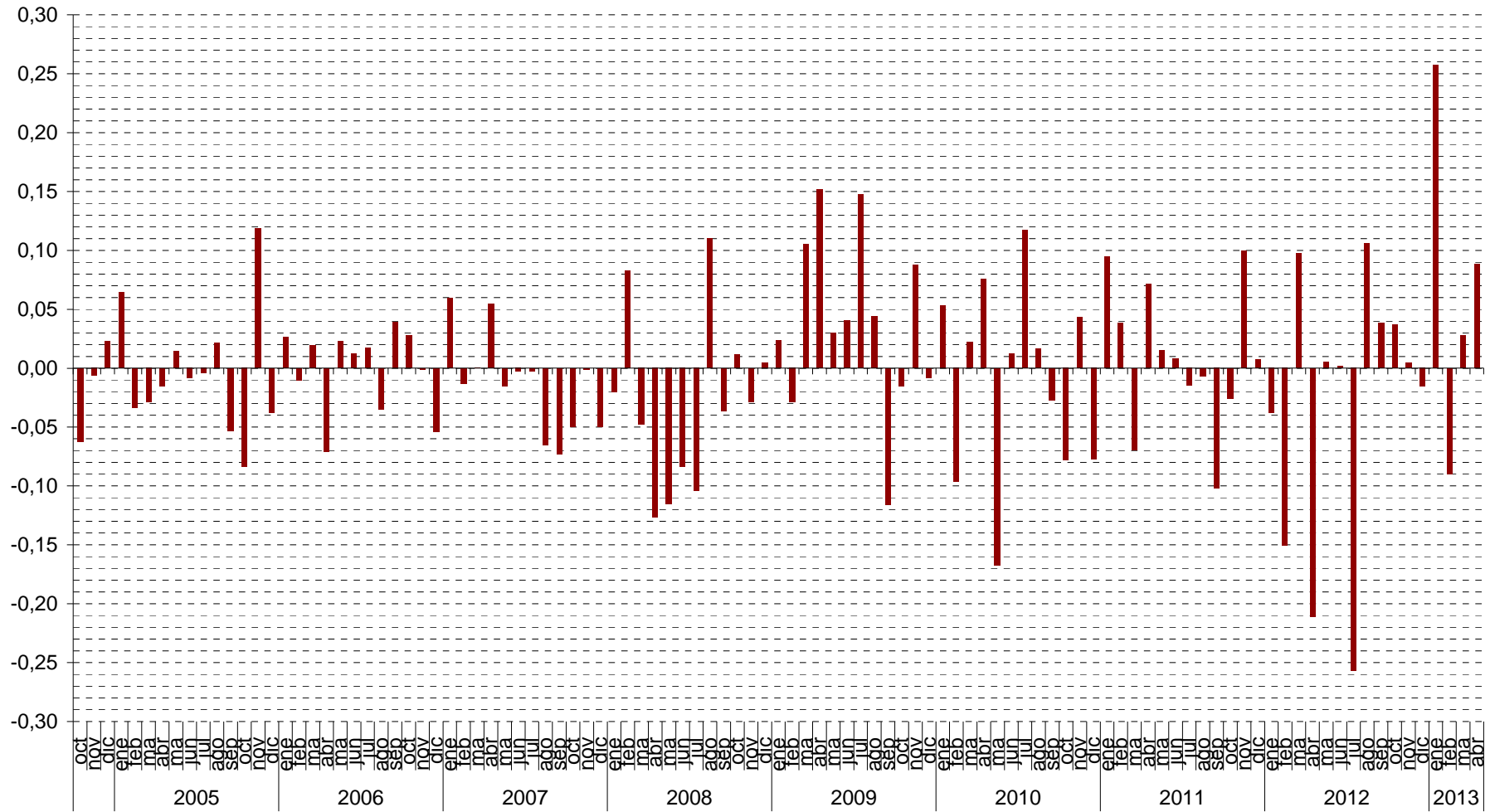
Evolución del ICC, I. situación actual e I. de expectativas



Evolución anual (2012-2013) del ICC



ICC Tasa mensual

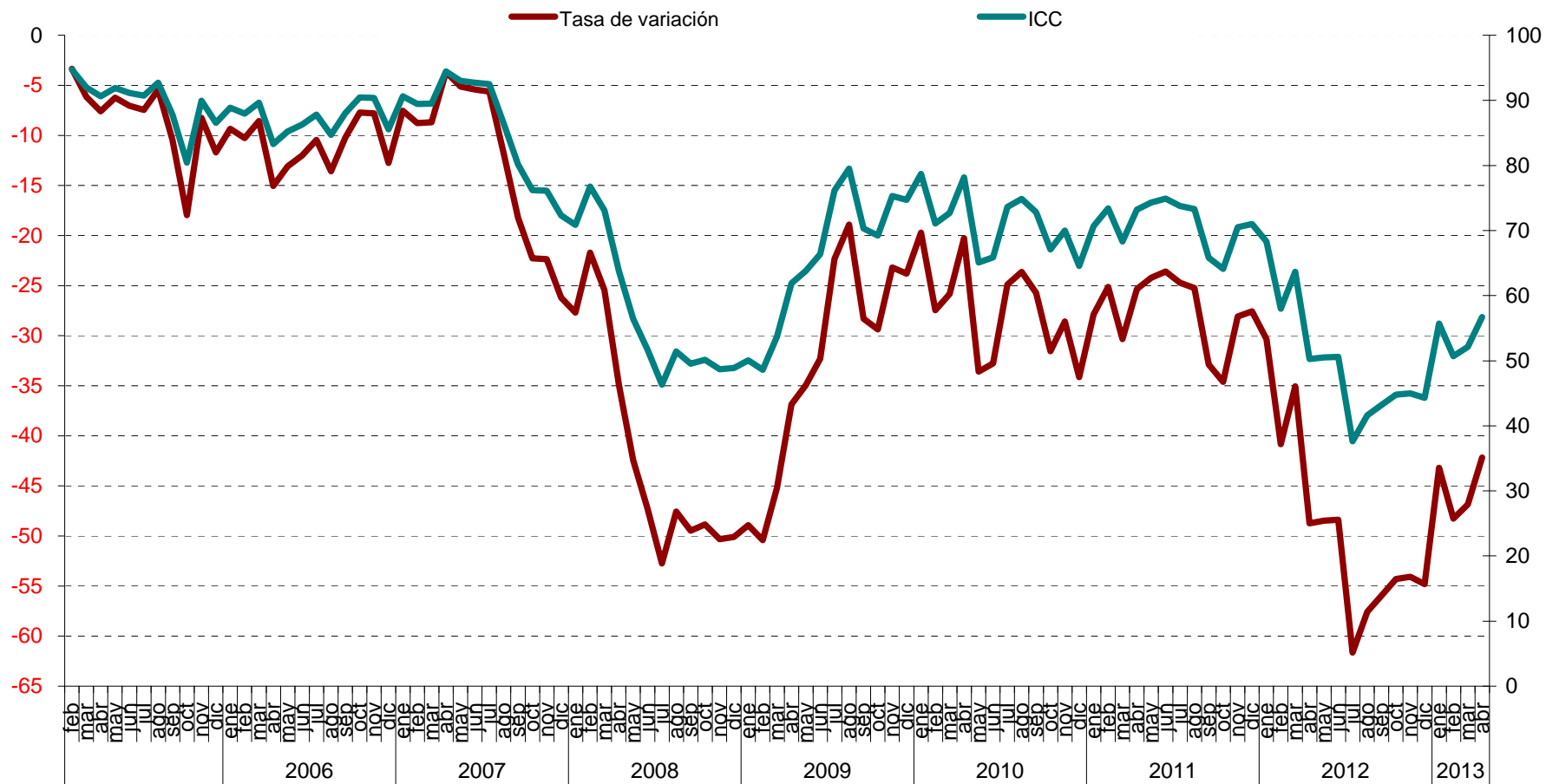


ICC Tasa de variación interanual

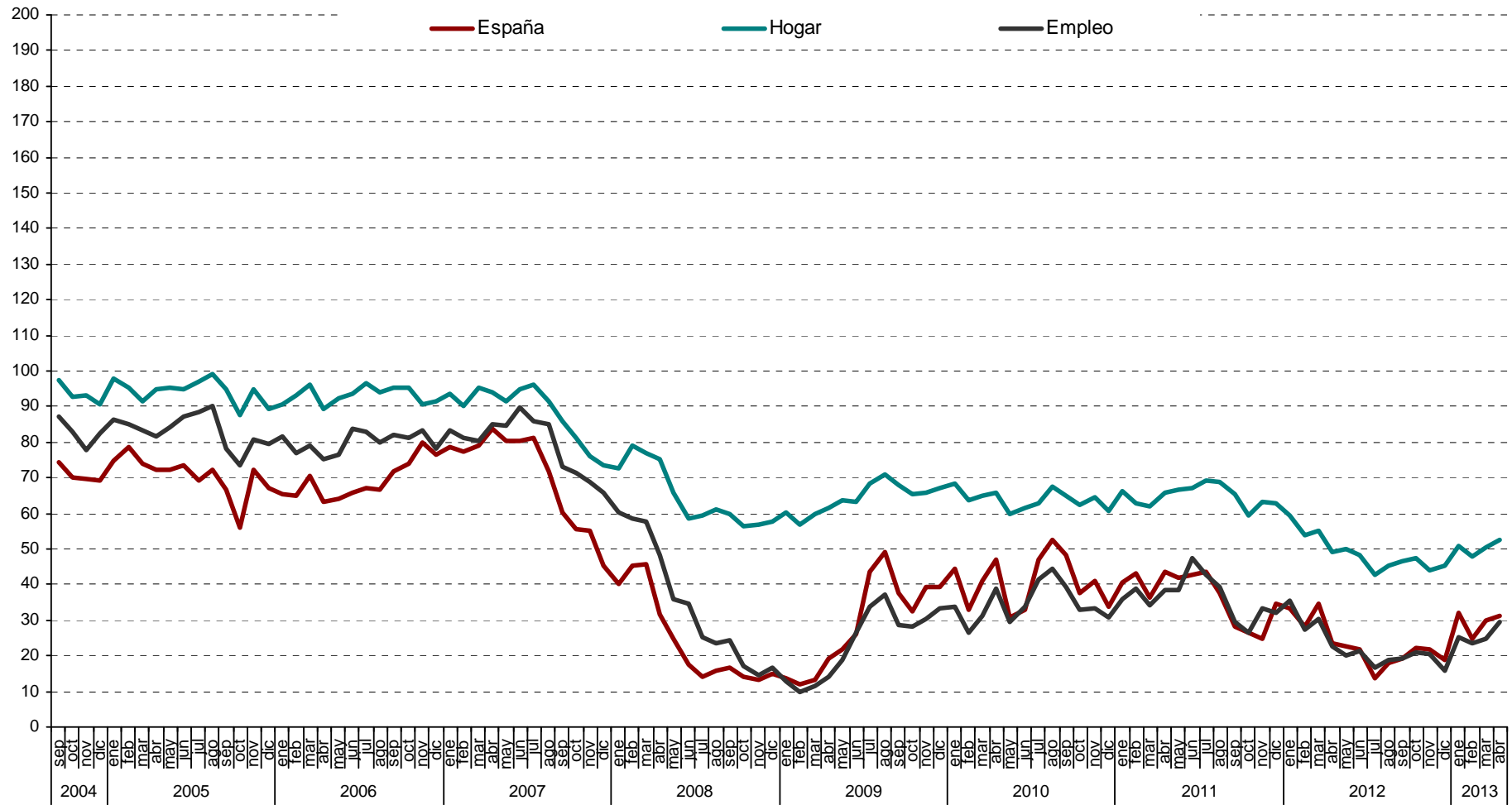




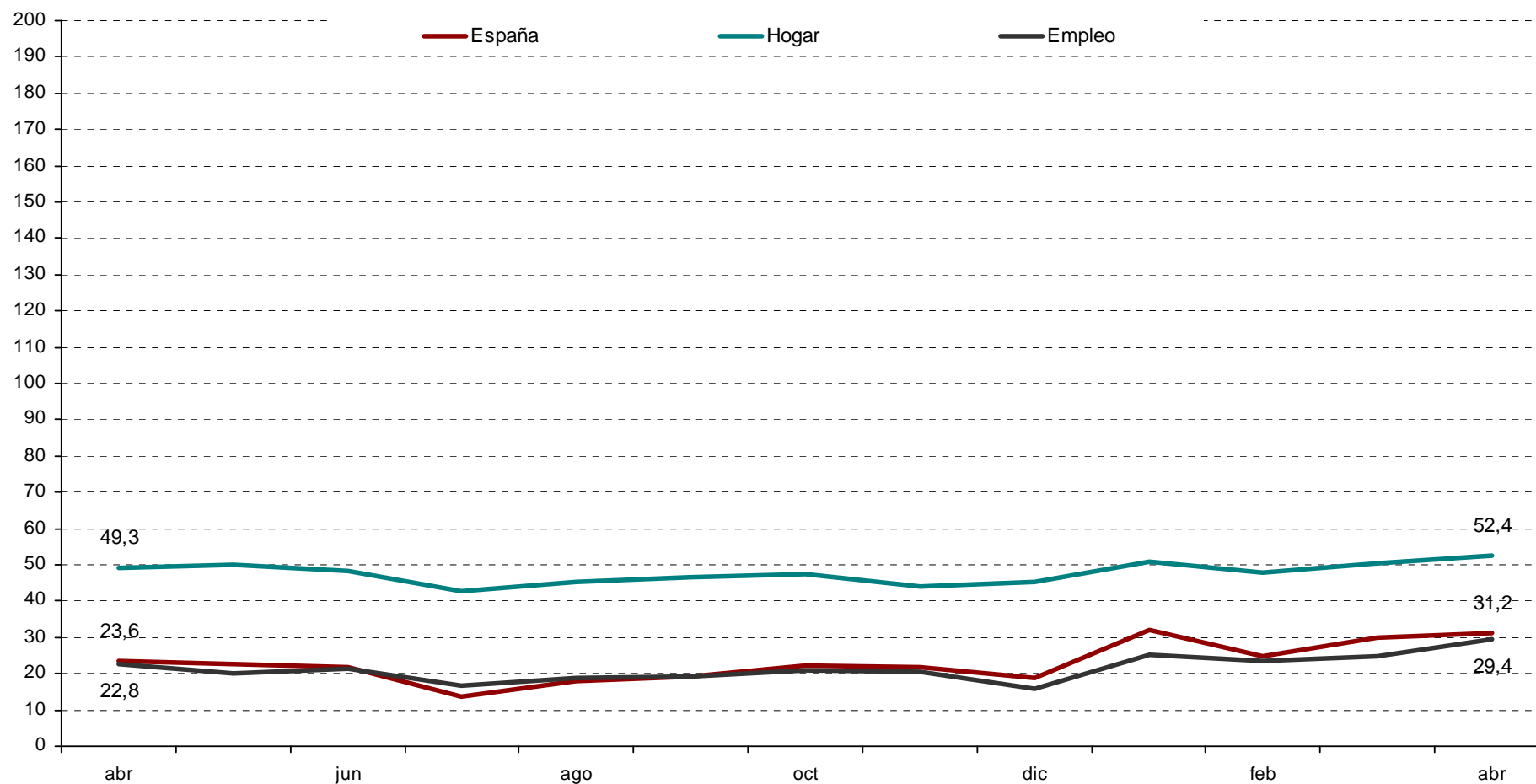
ICC (eje derecho) y tasa de variación en % (eje izquierdo). Base = enero 2005



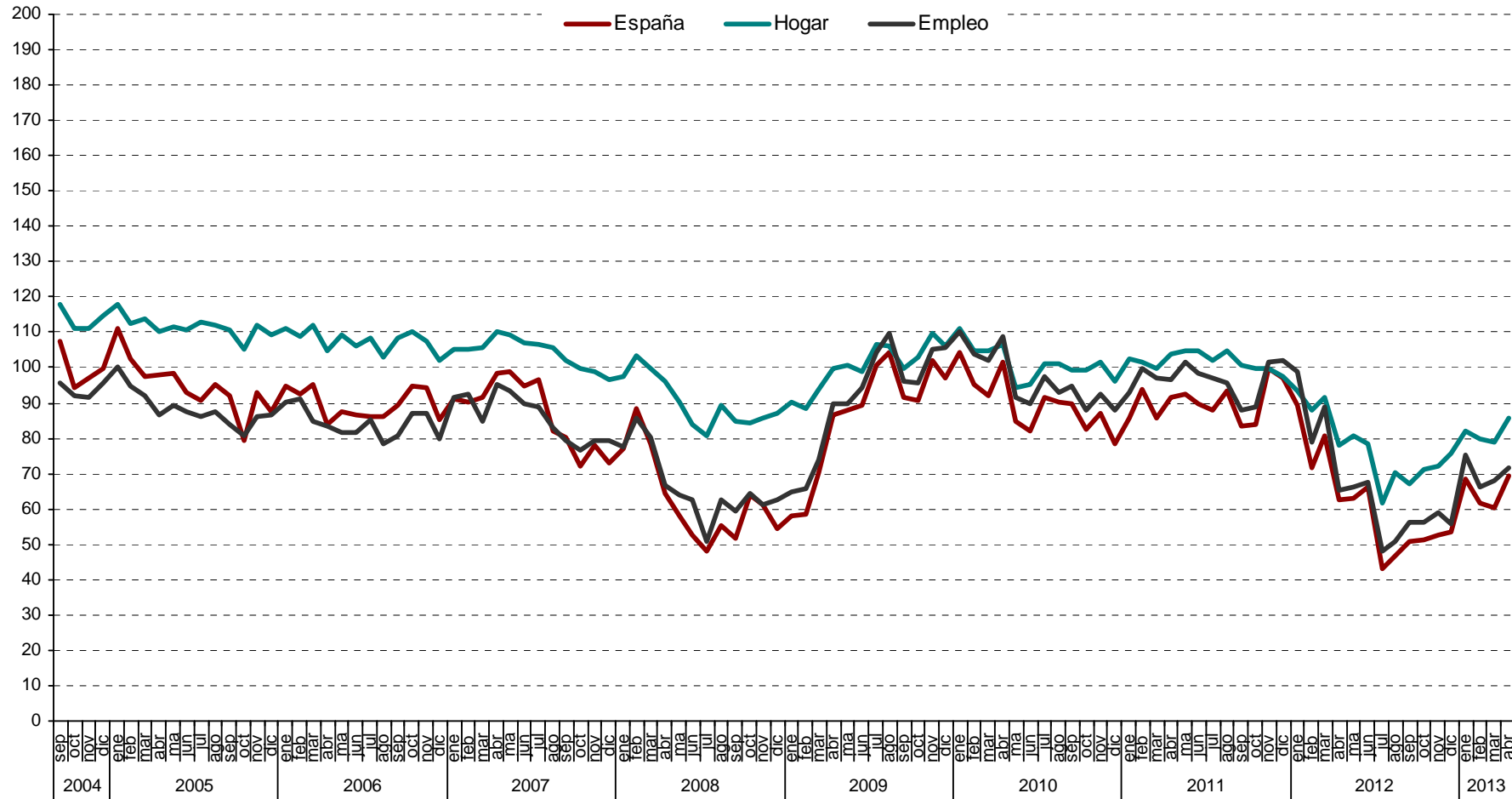
Valoración de la situación actual de la economía española, del hogar y del empleo



Evolución anual (2012-2013): situación actual de la economía española, del hogar y del empleo



Evolución mensual de las expectativas



Evolución anual (2012-2013) de las expectativas



Evolución mensual expectativas sobre precios, t. interes, ahorro y consumo duradero

