

CIS

Centro de Investigaciones Sociológicas

INDICADOR DE CONFIANZA DEL CONSUMIDOR. MES DE AGOSTO

EVOLUCIÓN DE INDICADORES

Estudio nº 2.996
Agosto 2013

Comentarios al ICC del mes de agosto de 2013

	Ago 2012	Sep 2012	Oct 2012	Nov 2012	Dic 2012	Ene 2013	Feb 2013	Mar 2013	Abr 2013	May 2013	Jun 2013	Jul 2013	Ago 2013
INDICADOR CONFIANZA CONSUMIDOR	41,6	43,2	44,8	45,0	44,3	55,7	50,7	52,1	56,7	50,8	61,8	63,3	68,6
INDICADOR DE SITUACIÓN ACTUAL	27,3	28,3	30,1	28,8	26,7	36,2	32,1	35,0	37,7	35,8	45,9	47,4	53,4
INDICADOR DE EXPECTATIVAS	55,9	58,1	59,6	61,3	61,9	75,2	69,2	69,2	75,6	65,8	77,6	79,2	83,7

- **El ICC del mes de agosto se sitúa en 68,6 puntos, 5,3 puntos por encima del dato del mes anterior.** Este nuevo incremento del ICC se produce tanto por una mejor valoración de la situación actual, que aumenta 6 puntos en este mes, como por un incremento de las expectativas en 4,5 puntos. En relación al mes de agosto del pasado año, que se situaba en uno de los puntos más bajo de toda la serie del indicador, el avance es muy importante; se incrementa en 27 puntos, con ganancias muy similares en términos absolutos para la valoración de la situación actual (+26,1) y las expectativas (+27,8). Sin embargo, en términos porcentuales, al igual que ocurría en el mes de julio, el perfil de la evolución registrada desde los mínimos de julio es menos homogéneo: el ICC aumenta un 64,9% como resultado de un crecimiento del 95,6% en la valoración de la situación actual y un incremento del 49,7% en las expectativas.

Expresado en tasas de variación, el ICC respecto al pasado mes de julio crece un 0,08 en términos absolutos o un 8,4 en porcentaje, y la tasa interanual crece un 64,9% en relación al mes de agosto de 2012. Por último, tomando como base enero de 2005, el ICC se encuentra en estos momentos un 30% por debajo de los valores que se obtuvieron en ese momento, mientras que en agosto del pasado año esa misma diferencia se situaba en el -58%.

- El **índice de valoración de la situación actual** se sitúa en agosto en 53,4, con un aumento de 6 puntos en relación al obtenido el pasado mes de julio. Esta evolución positiva del indicador no afecta por igual a todos sus componentes, se concentra especialmente en la valoración de la situación económica general, que crece más de 9 puntos, y en las posibilidades del mercado de trabajo, que se incrementan en 6,1 puntos. Por su parte, la valoración de la situación de los hogares ofrece una evolución más modesta con un avance de 2,6 puntos.

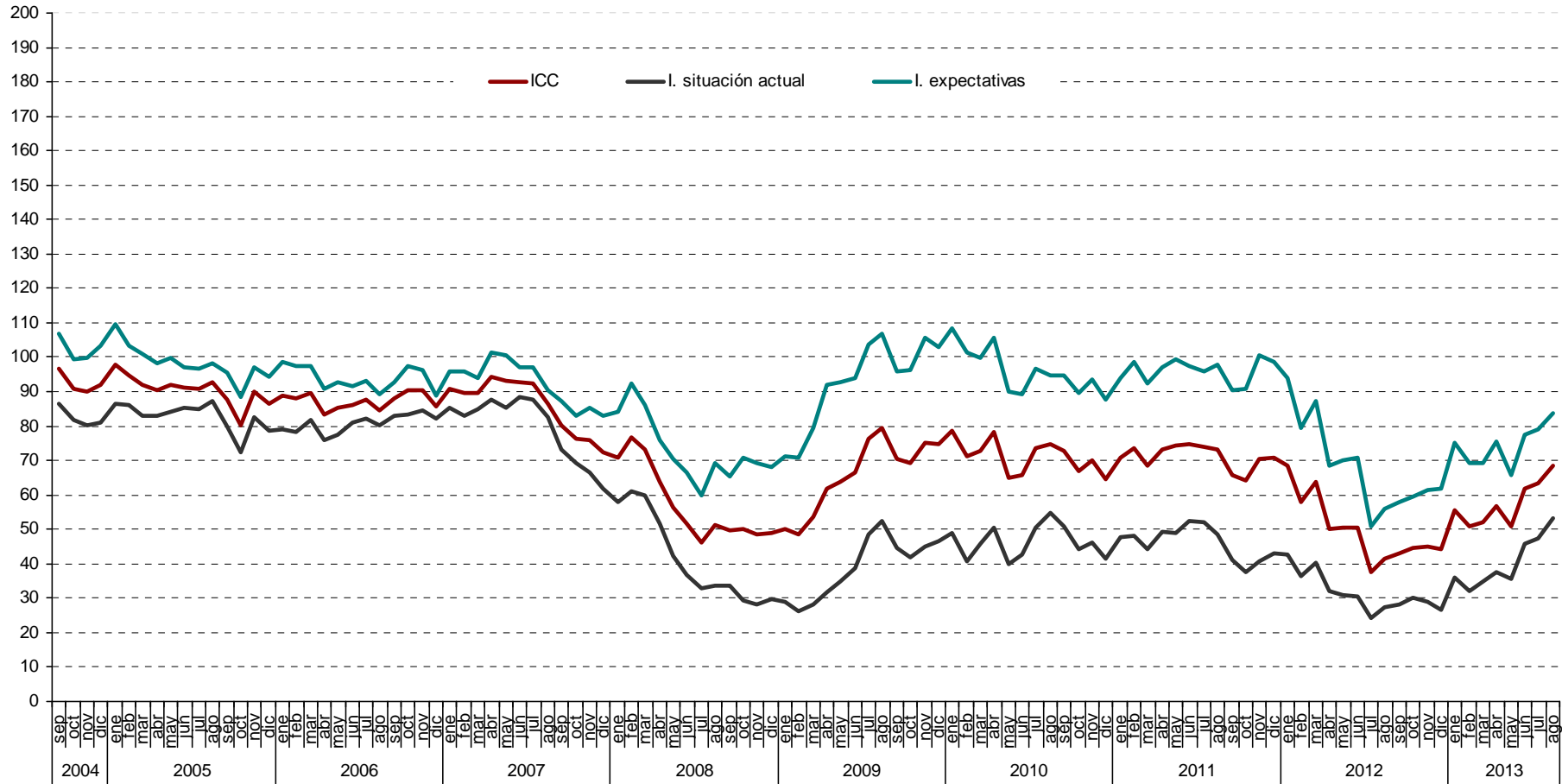
En relación a los datos de agosto de 2012 la evolución vuelve a ser muy positiva. La valoración de la situación económica del país es hoy 32,6 puntos superior, las opciones que ofrece el mercado de trabajo se valoran 27,8 puntos por encima del valor de hace un año y la situación en los hogares ha mejorado en 17,8 puntos desde entonces. Al igual que ocurría en los dos meses anteriores, hay que remontarse más de dos años atrás para encontrar resultados similares de valoración de la situación económica del país y del mercado de trabajo, pero la mejora en la situación de los hogares ha sido mucho más escasa. De nuevo, si analizamos los incrementos en términos relativos, las diferencias son muy significativas: desde julio de 2012 la valoración de las posibilidades del mercado de trabajo crece un 148%, la valoración de la situación económica general aumenta un 181%, mientras que el incremento respecto a la situación de los hogares sólo alcanza el 39%.

- El **índice de expectativas** llega en este mes a los 83,7 puntos, un aumento de 4,5 puntos respecto al mes precedente. Esta evolución positiva afecta a todos sus componentes, las expectativas respecto al mercado de trabajo aumentan en 5,2 puntos, las referidas a la situación económica general crecen 4,6 puntos y las expectativas sobre la situación del hogar se incrementan en 3,8 puntos.

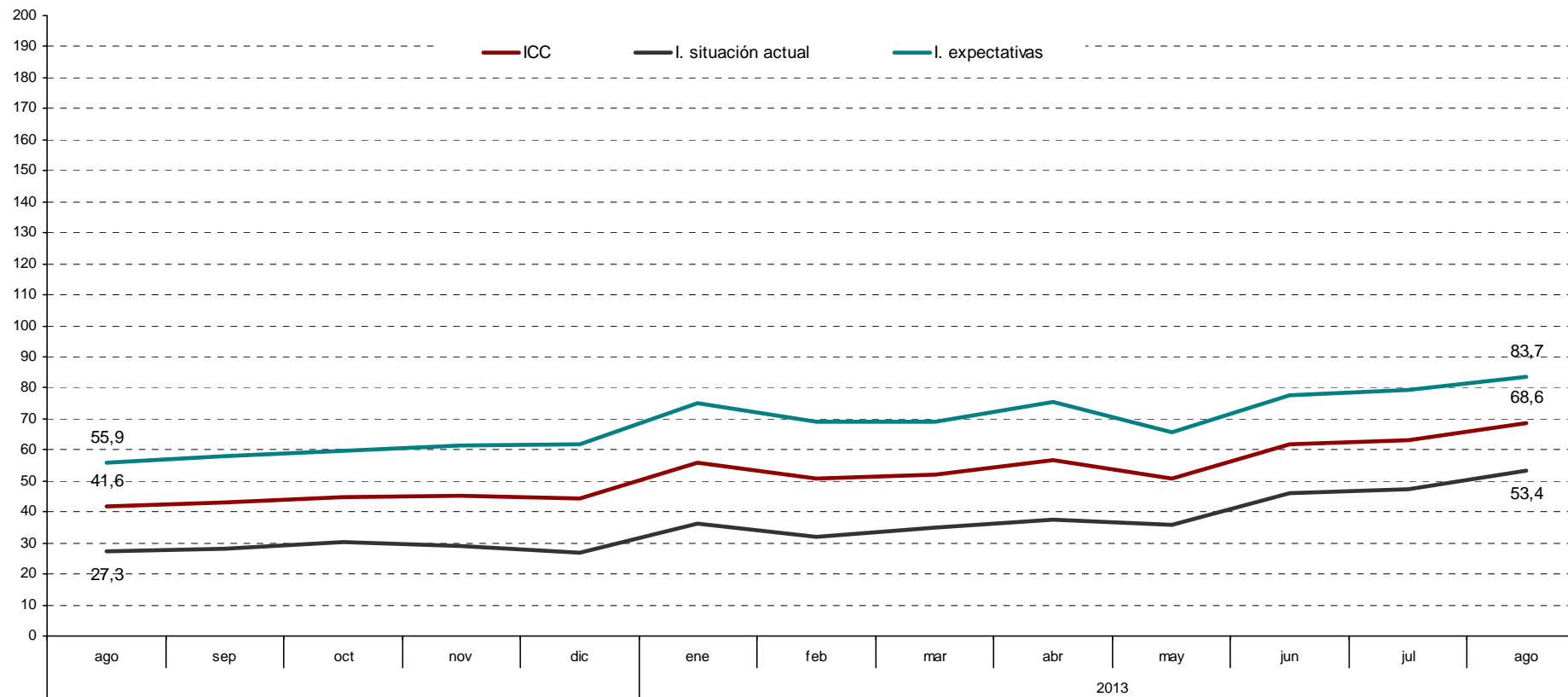
En términos interanuales, los datos de expectativas también ofrecen una evolución muy favorable desde agosto del pasado año, y aunque la evolución de sus tres componentes es similar a la anteriormente comentada respecto al índice de situación actual, su cuantía es más moderada. Las expectativas respecto a la situación económica del país y el empleo se incrementan en 32,9 y 28,5 puntos respectivamente, mientras que las de los hogares crecen en 18,1 puntos. En porcentaje, las expectativas respecto de la situación económica general han crecido en el último año un 70%, las referidas al empleo un 56% y las de los hogares un 25,8%.

- Por último, como información adicional al ICC, la evolución de las expectativas en relación a los precios, tipos de interés, las posibilidades de ahorro de los hogares y la compra de bienes duraderos muestra un desarrollo coincidente con los datos comentados en los últimos meses. Continúan aumentando las expectativas de ahorro y consumo y se mantiene una cierta confianza en el mantenimiento de los tipos de interés, pero el dato más significativo de los últimos meses es el fuerte incremento, que se modera ligeramente en este mes, de las expectativas que apuntan a un posible repunte de la inflación.

Evolución del ICC, I. situación actual e I. de expectativas



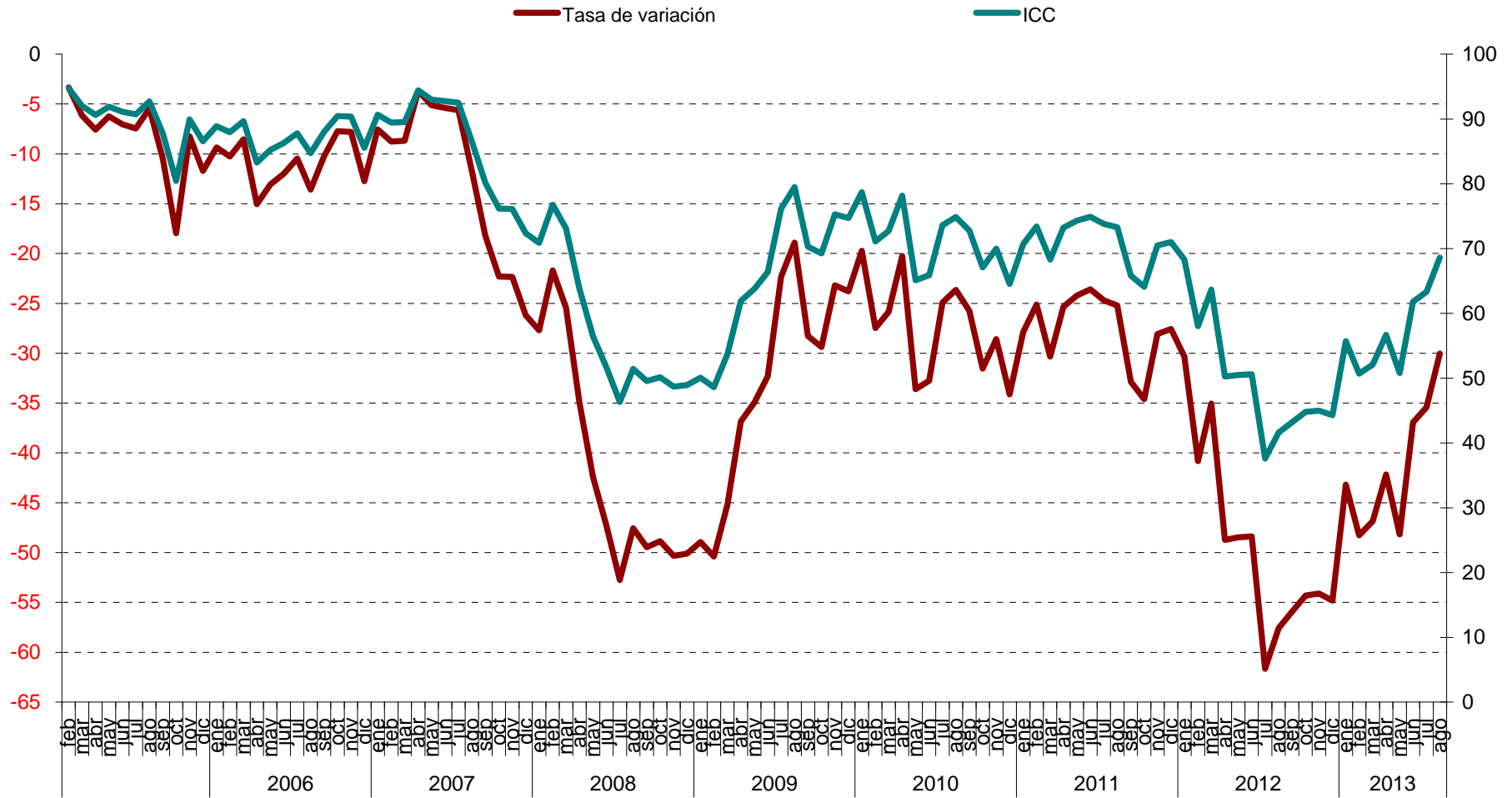
Evolución anual (2012-2013) del ICC



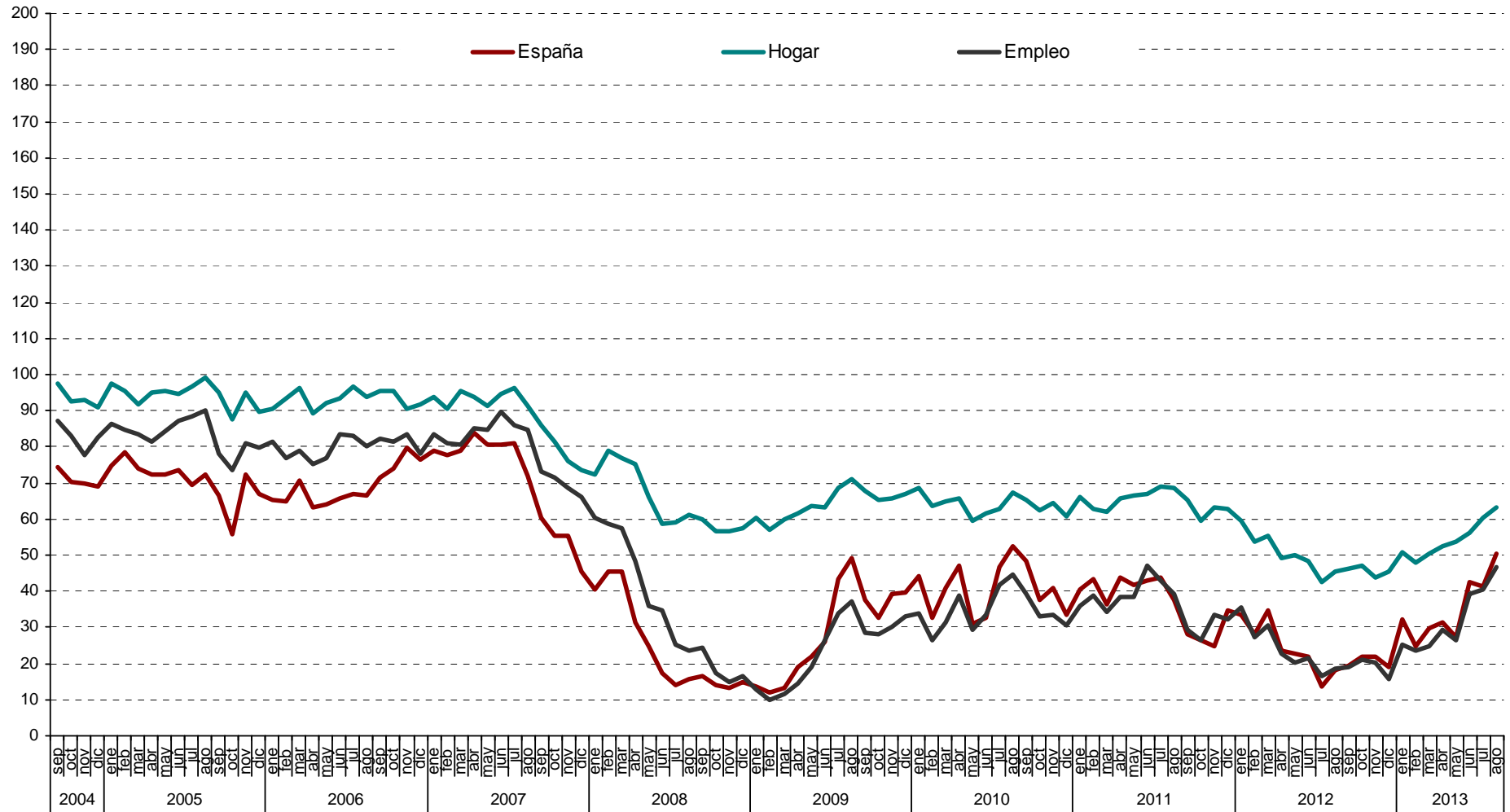
ICC Tasa mensual



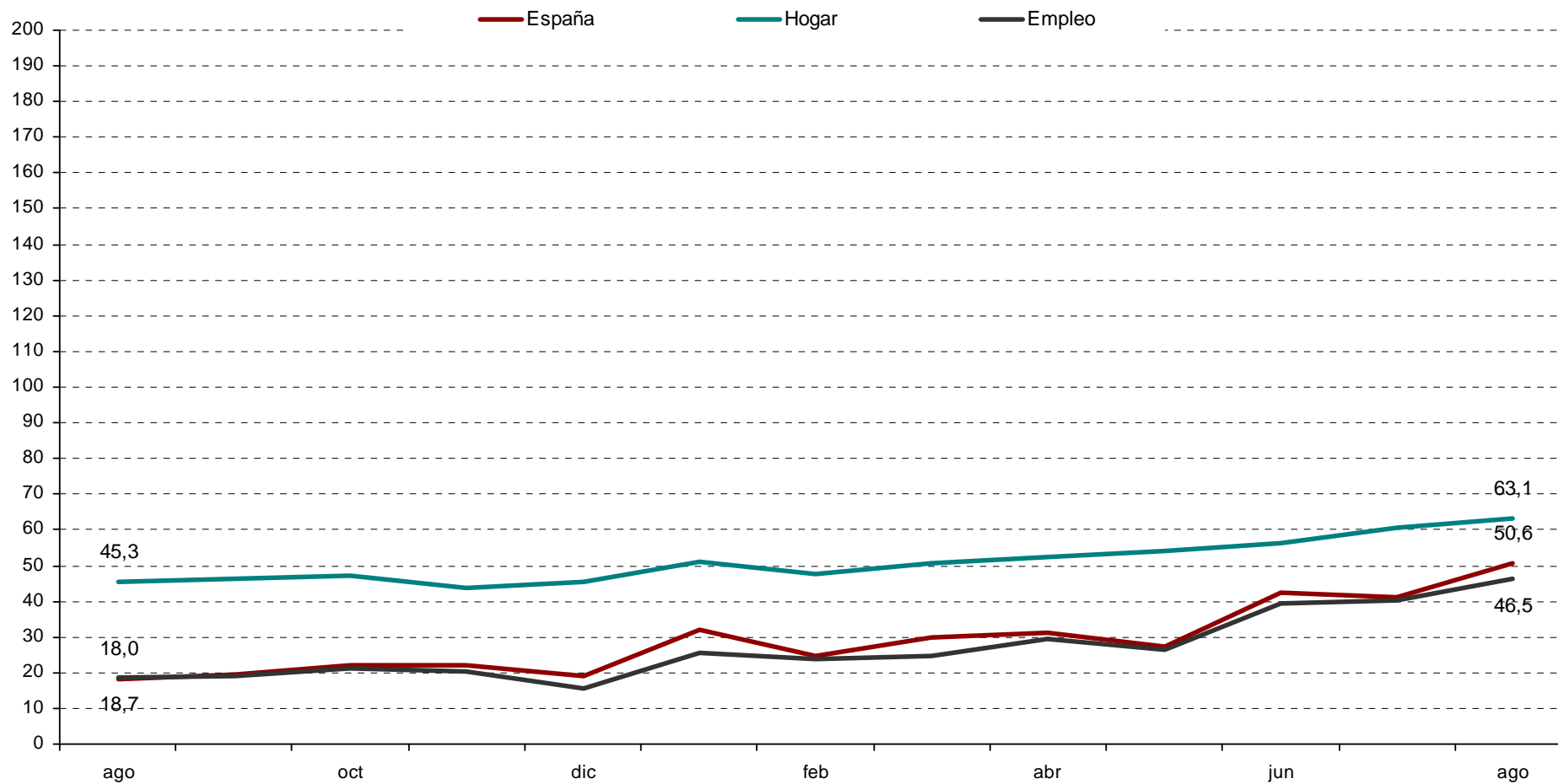
ICC (eje derecho) y tasa de variación en % (eje izquierdo). Base = enero 2005



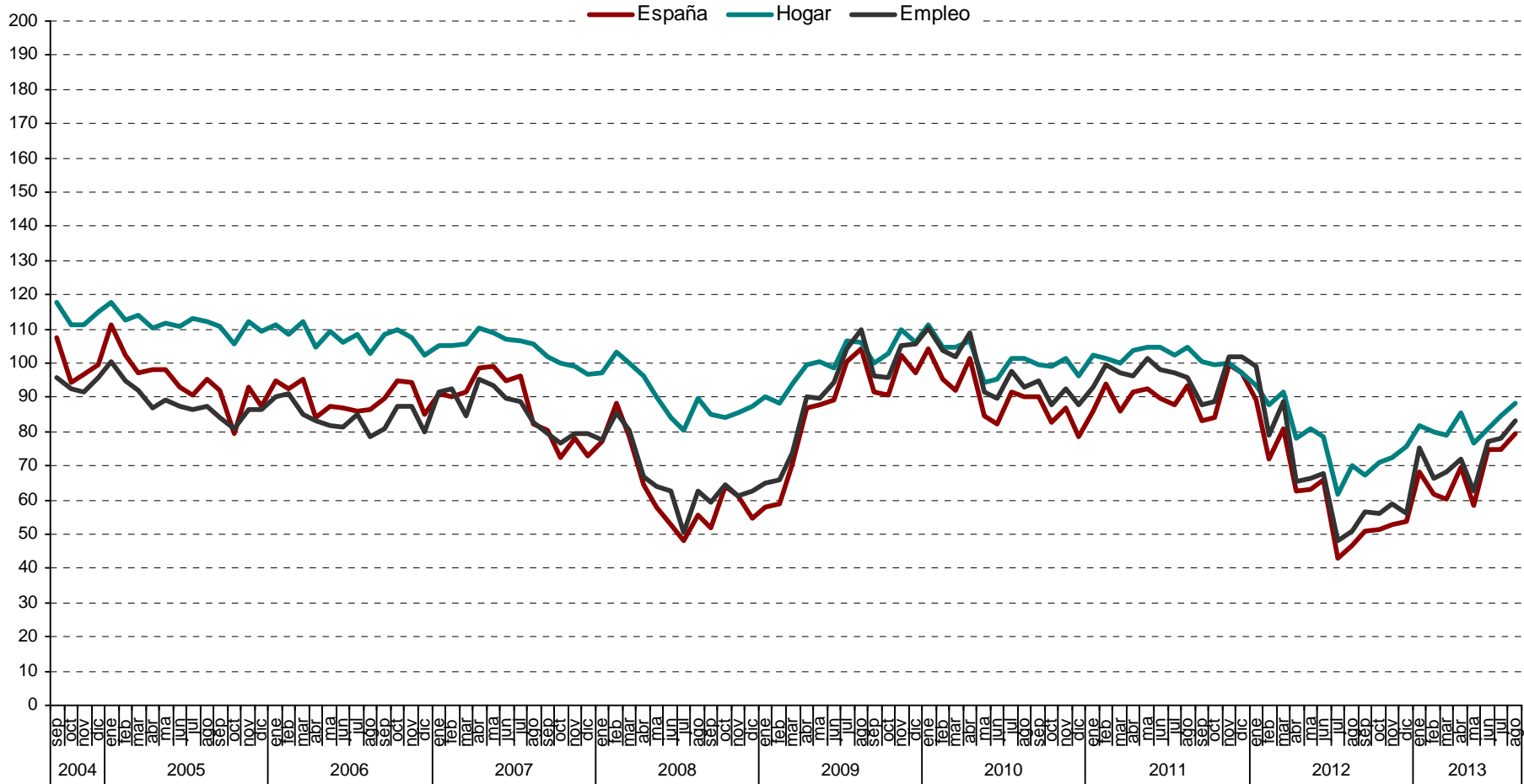
Valoración de la situación actual de la economía española, del hogar y del empleo



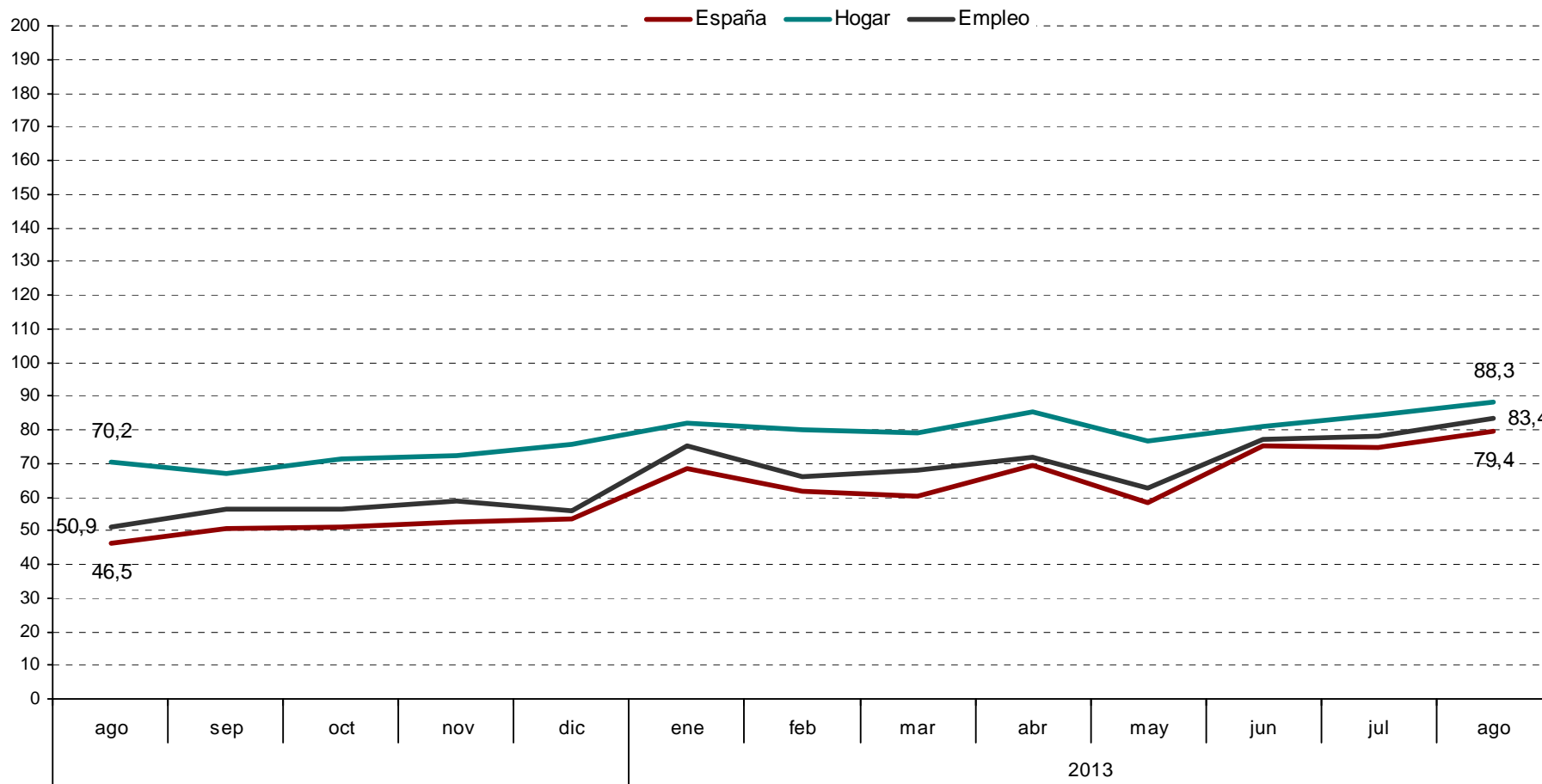
Evolución anual (2012-2013): situación actual de la economía española, del hogar y del empleo



Evolución mensual de las expectativas



Evolución anual (2012-2013) de las expectativas



Evolución mensual expectativas sobre precios, t. interes, ahorro y consumo duradero

