

CIS

Centro de Investigaciones Sociológicas

INDICADOR DE CONFIANZA DEL CONSUMIDOR. MES DE ABRIL

EVOLUCIÓN DE INDICADORES

*Estudio nº 3023
Abril 2014*

El **Indicador mensual de Confianza del Consumidor (ICC)** ha sido elaborado en España por el Instituto de Crédito Oficial entre los años 2004 y 2011. Desde noviembre de 2011 el ICC lo elabora el Centro de Investigaciones Sociológicas a partir de una encuesta realizada por GfK Emer Ad Hoc Research a 1.400 consumidores.

El ICC se calcula como media aritmética de los balances de la **situación actual** de la economía familiar, de la economía española y del empleo, respecto a la que existía hace seis meses, y de las **expectativas** respectivas para los próximos seis meses.

El ICC, como los indicadores de situación actual y de expectativas, puede tomar valores que oscilan entre 0 y 200. Por encima de 100, indica una percepción positiva de los consumidores y por debajo de 100 una percepción negativa.

En el siguiente enlace se puede consultar una explicación más detallada del ICC y su metodología:

http://www.cis.es/cis/opencms/ES/13_Indicadores/Indicadores/ICC/index.jsp

Comentarios al ICC del mes de abril de 2014

	Abr 2013	May 2013	Jun 2013	Jul 2013	Ago 2013	Sep 2013	Oct 2013	Nov 2013	Dic 2013	Ene 2014	Feb 2014	Mar 2014	Abr 2014
INDICADOR CONFIANZA CONSUMIDOR	56,7	50,8	61,8	63,3	68,6	69,8	65,3	72,3	71,0	77,7	71,5	76,3	82
INDICADOR DE SITUACIÓN ACTUAL	37,7	35,8	45,9	47,4	53,4	54,1	51,2	54,4	53,8	62,0	55	60,4	66,2
INDICADOR DE EXPECTATIVAS	75,6	65,8	77,6	79,2	83,7	85,4	79,5	90,1	88,2	93,4	88	92,2	97,7

-El ICC del mes de abril se sitúa en 82 puntos, 5,7 puntos por encima del dato del mes anterior. Este aumento del ICC se produce tanto por una mejor valoración de la situación actual, que crece 5,8 puntos, como por el incremento de las expectativas en 5,5 puntos. Así, el ICC se encuentra en estos momentos en valores superiores a los obtenidos desde 2008, similares a los que se obtenían en agosto y septiembre 2007.

En relación al mismo mes del pasado año el avance continúa siendo muy significativo; el incremento del ICC alcanza los 25,3 puntos, con ganancias muy similares en términos absolutos para la valoración de la situación actual (+28,5) y las expectativas (+22,1). Sin embargo, en términos porcentuales, al igual que viene ocurriendo en los últimos meses, el perfil de la evolución registrada es menos homogéneo: el ICC aumenta un 30,9% como resultado de un crecimiento del 43,1% en la valoración de la situación actual y del 22,6% en las expectativas.

Expresado en tasas de variación, el ICC respecto al pasado mes de marzo sube un 0,07 en términos absolutos o un 7,47 en porcentaje. Por su parte, la tasa interanual crece un 44,6% en relación al mes de abril de 2013. Por último, tomando como base enero de 2005, el ICC se encuentra en estos momentos un 18% por debajo de los valores que se obtuvieron en ese momento, mientras que en abril de 2013 esa misma diferencia se situaba en el -49,2%.

- El **índice de valoración de la situación actual** se sitúa en abril en 66,2 puntos, con un aumento de 5,8 puntos en relación al obtenido el pasado mes de marzo. Esta positiva evolución es el resultado de una mejor valoración de la evolución general de la

economía (+6,5 puntos) y una percepción más favorable de las posibilidades del mercado de trabajo (+8,7 puntos). Por su parte, la valoración de la situación actual de los hogares registra un crecimiento menor y avanza 2,2 puntos.

En relación a los datos de abril de 2013 la evolución sigue siendo muy positiva. La valoración de la situación económica del país es hoy 36,1 puntos superior, las opciones que ofrece el mercado de trabajo se valoran 35,1 puntos por encima del valor de hace un año y la situación en los hogares ha mejorado en 14,4 puntos desde entonces. De nuevo, si analizamos los incrementos en términos relativos las diferencias son muy significativas: la valoración de las posibilidades del mercado de trabajo crece un 119,4%, la valoración de la situación económica general aumenta un 115,7%, mientras que el incremento respecto a la situación de los hogares sólo alcanza el 27,5%.

El gráfico con la evolución de este índice permite ver de forma muy clara la evolución que se viene comentando. Una evolución claramente positiva desde los mínimos de julio de 2012 que ha reducido la enorme brecha que se produce a partir de finales de 2007 entre la situación de los hogares y el resto de los componentes de este indicador.

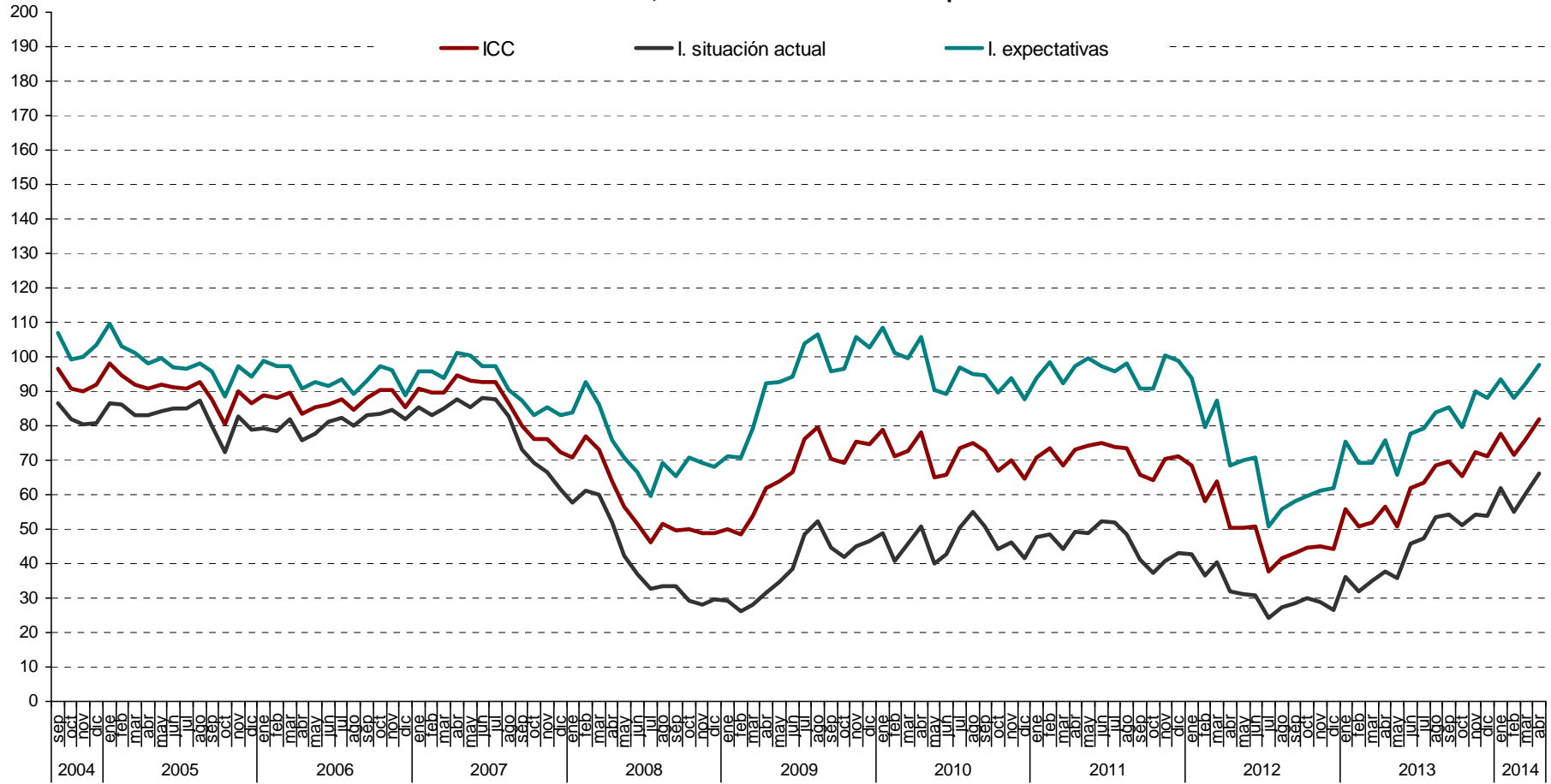
- El **índice de expectativas** llega en este mes a los 97,7 puntos, un aumento de 5,5 puntos respecto al pasado mes de marzo. La evolución de sus tres componentes es positiva y con características similares a las comentadas respecto a la evolución del indicador de situación actual. La evolución más positiva afecta a las expectativas respecto a la situación económica general que se incrementan 8,9 puntos, mientras que las referidas al mercado de trabajo suben 4,6 puntos y las expectativas sobre la situación de los hogares crecen en 3 puntos.

En términos interanuales los datos de expectativas también ofrecen una evolución favorable desde abril del pasado año y, aunque su cuantía es más moderada, la evolución de sus tres componentes es similar a la anteriormente comentada respecto al índice de situación actual. Las expectativas respecto a la situación económica del país y el empleo se incrementan en el último año 29 y 28,3 puntos respectivamente, mientras que las de los hogares sólo crecen en 8,9 puntos. En porcentaje, las expectativas respecto de la

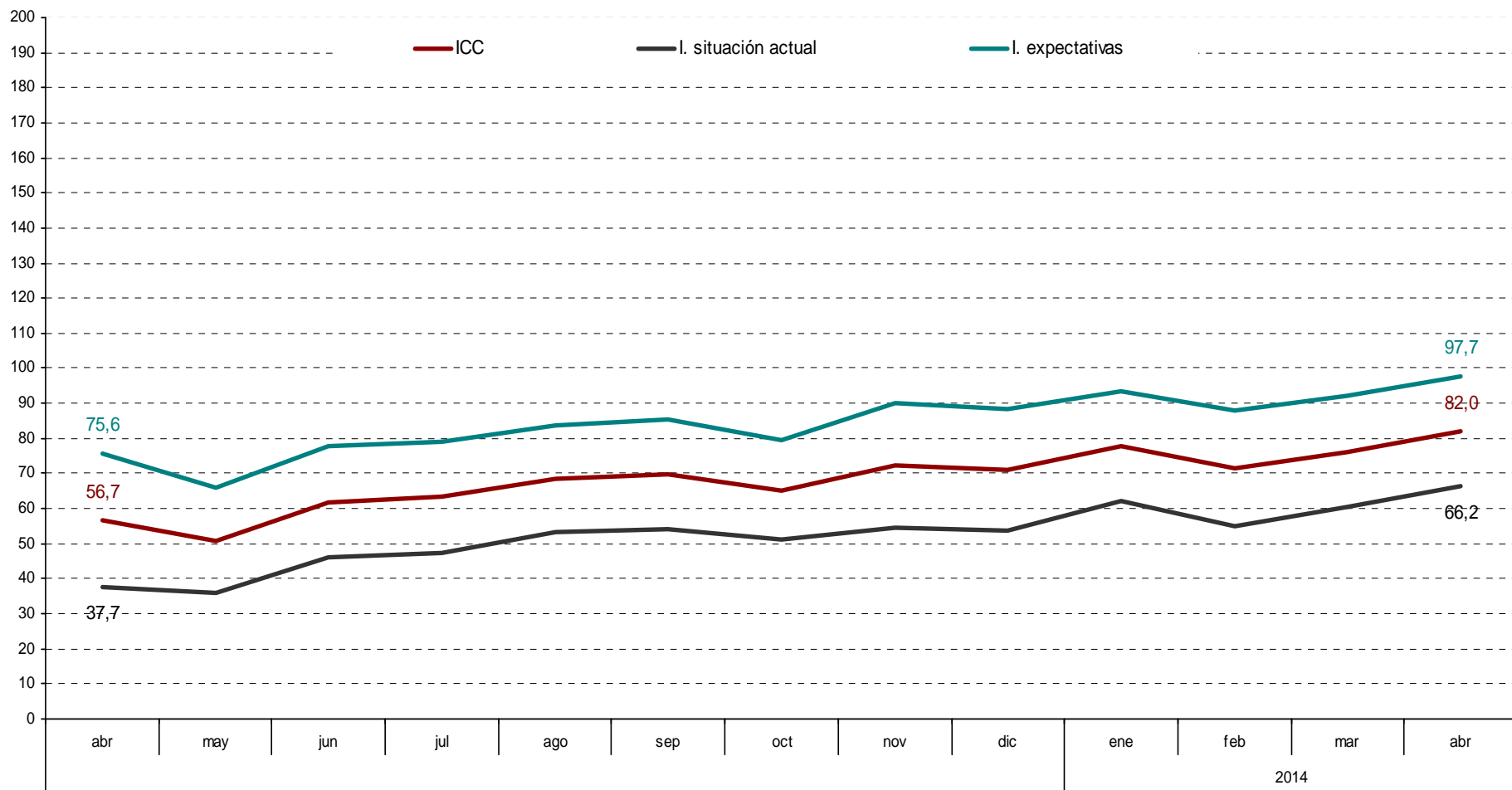
situación económica general han crecido en el último año un 41,7%, las referidas al empleo un 39,4% y las de los hogares un 10,4%. El gráfico de este indicador también permite observar una evolución muy similar a la ya comentada respecto al índice de situación actual: un crecimiento claro y continuado de todos sus componentes con un menor crecimiento relativo de las expectativas de los hogares.

Por último, como información adicional al ICC, la evolución de las expectativas en relación a los precios, tipos de interés, las posibilidades de ahorro de los hogares y la compra de bienes duraderos muestra un desarrollo coincidente con los datos comentados hasta ahora. En este mes de abril se observa una nueva recuperación en las expectativas de ahorro y consumo de bienes duraderos, mientras que se mantiene una cierta confianza en la estabilidad de los tipos de interés y retroceden los temores sobre a un repunte de los precios en el futuro.

Evolución del ICC, I. situación actual e I. de expectativas



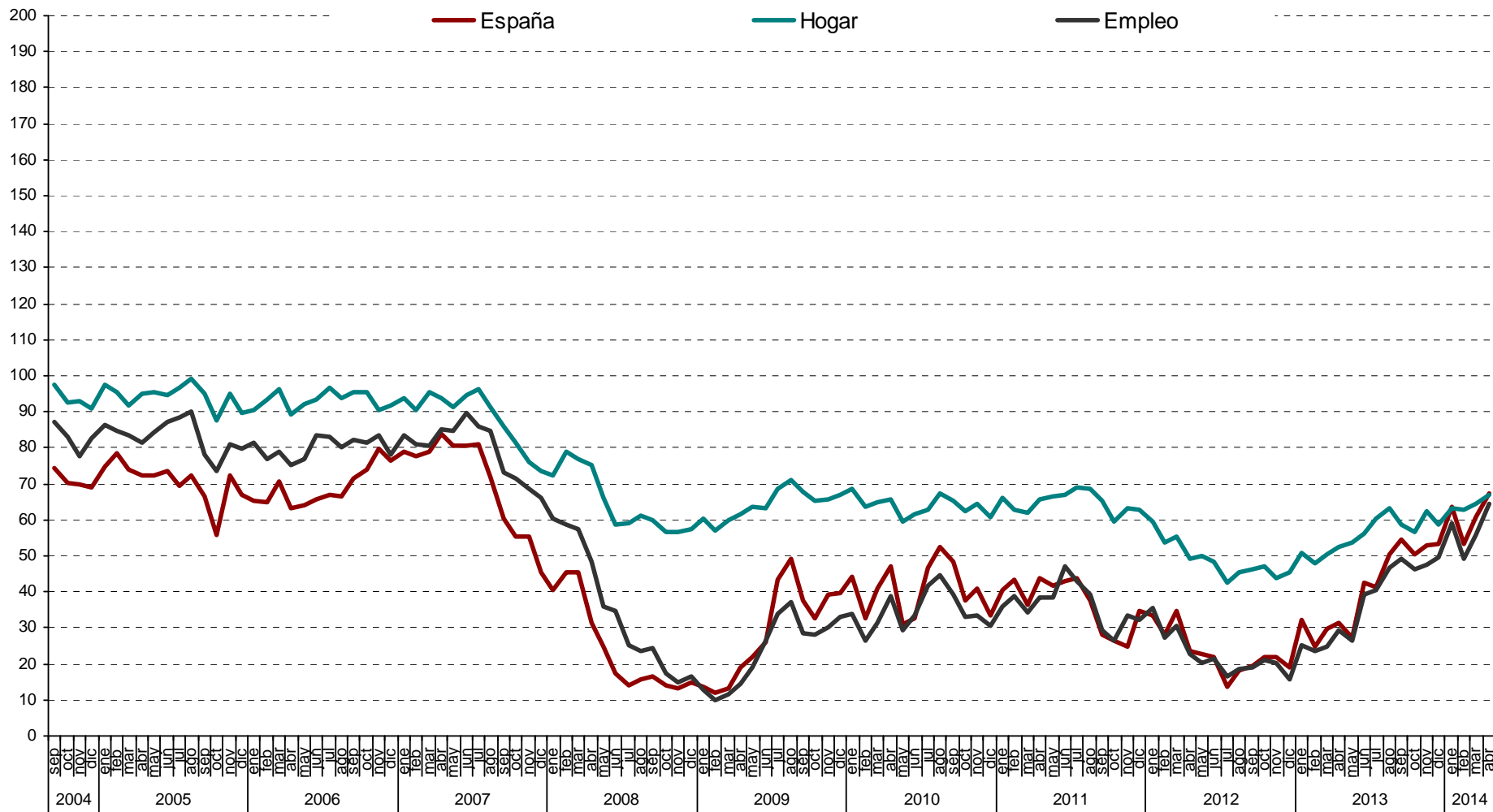
Evolución anual (2013-2014) del ICC



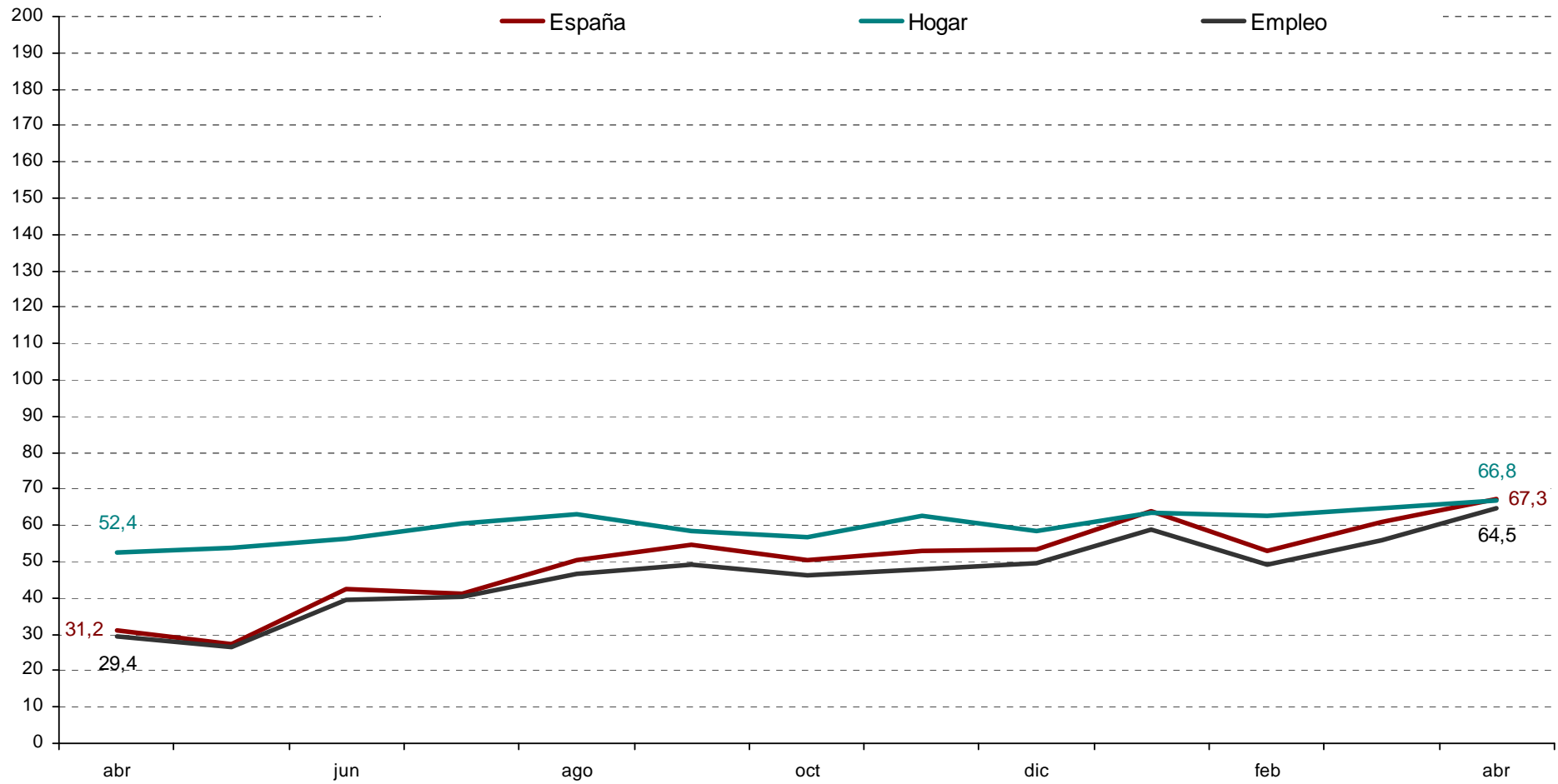
ICC Tasa mensual (en %)



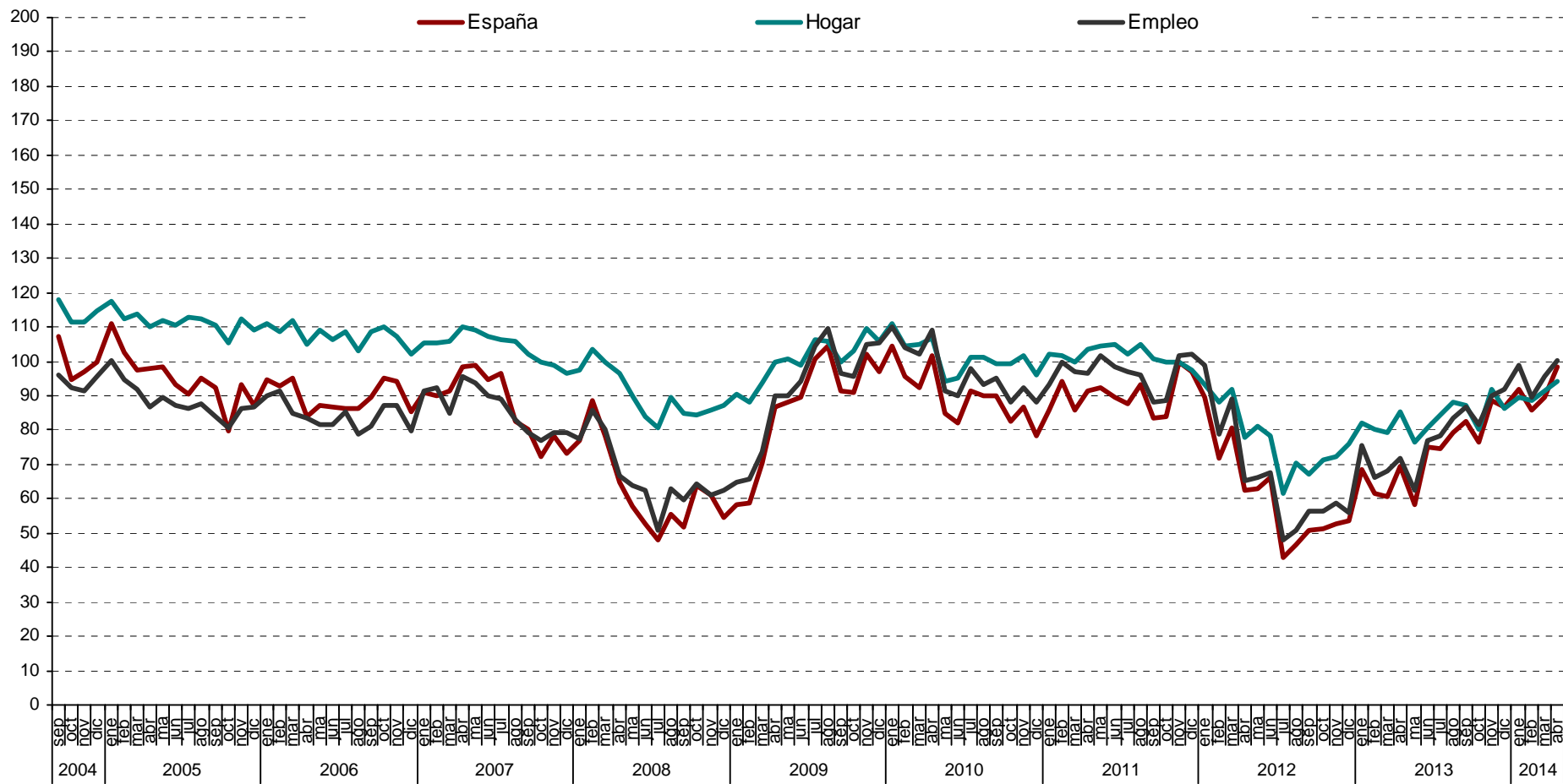
Valoración de la situación actual de la economía española, del hogar y del empleo



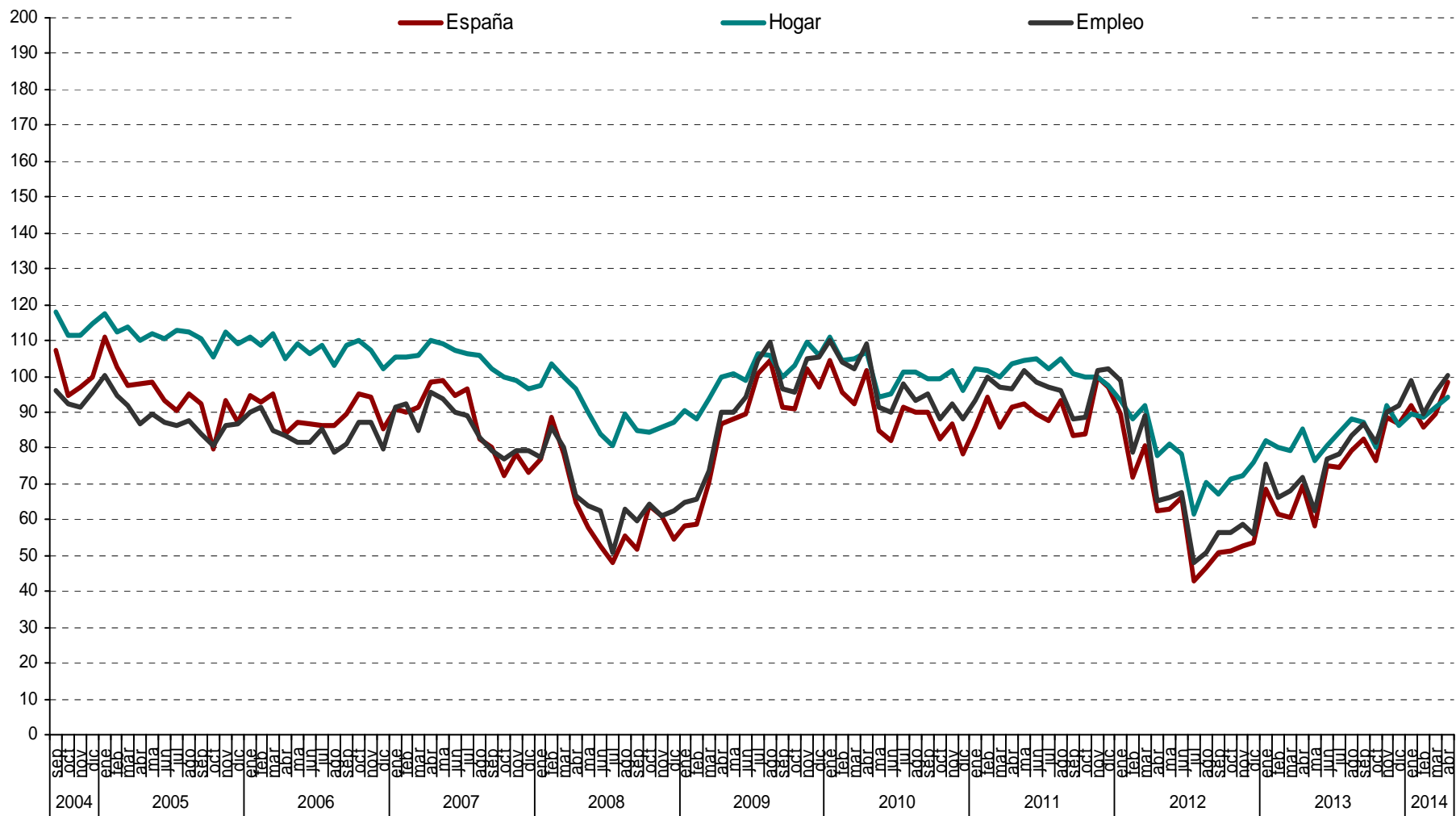
Evolución anual (2013-2014): situación actual de la economía española, del hogar y del empleo



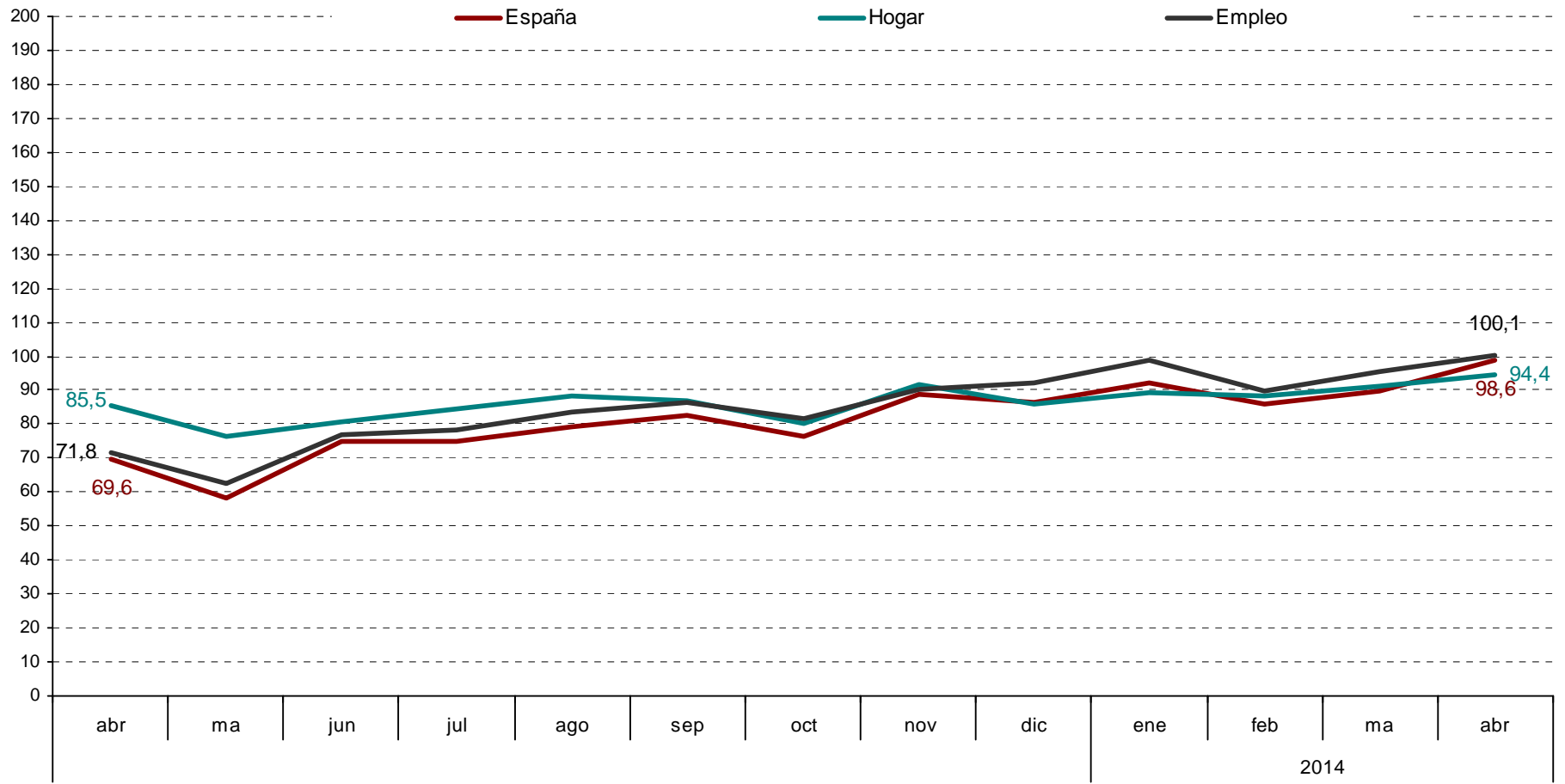
Evolución mensual de las expectativas



Evolución mensual de las expectativas



Evolución anual (2013-2014) de las expectativas



Evolución mensual expectativas sobre precios, t. interes, ahorro y consumo duradero

