

CIS

Centro de Investigaciones Sociológicas

INDICADOR DE CONFIANZA DEL CONSUMIDOR. MES DE JUNIO

EVOLUCIÓN DE INDICADORES

Estudio nº 3031
Junio 2014

El **Indicador mensual de Confianza del Consumidor (ICC)** ha sido elaborado en España por el Instituto de Crédito Oficial entre los años 2004 y 2011. Desde noviembre de 2011 el ICC lo elabora el Centro de Investigaciones Sociológicas a partir de una encuesta realizada por GfK Emer Ad Hoc Research a 1.400 consumidores.

El ICC se calcula como media aritmética de los balances de la **situación actual** de la economía familiar, de la economía española y del empleo, respecto a la que existía hace seis meses, y de las **expectativas** respectivas para los próximos seis meses.

El ICC, como los indicadores de situación actual y de expectativas, puede tomar valores que oscilan entre 0 y 200. Por encima de 100, indica una percepción positiva de los consumidores y por debajo de 100 una percepción negativa.

En el siguiente enlace se puede consultar una explicación más detallada del ICC y su metodología:

http://www.cis.es/cis/opencms/ES/13_Indicadores/Indicadores/ICC/index.jsp

Comentarios al ICC del mes de junio de 2014

	Jun 2013	Jul 2013	Ago 2013	Sep 2013	Oct 2013	Nov 2013	Dic 2013	Ene 2014	Feb 2014	Mar 2014	Abr 2014	May 2014	Jun 2014
INDICADOR CONFIANZA CONSUMIDOR	61,8	63,3	68,6	69,8	65,3	72,3	71,0	77,7	71,5	76,3	82	84,9	89,3
INDICADOR DE SITUACIÓN ACTUAL	45,9	47,4	53,4	54,1	51,2	54,4	53,8	62,0	55	60,4	66,2	72,2	74,4
INDICADOR DE EXPECTATIVAS	77,6	79,2	83,7	85,4	79,5	90,1	88,2	93,4	88	92,2	97,7	97,6	104,2

-El ICC del mes de junio se sitúa en 89,3 puntos, 4,4 puntos por encima del dato del mes anterior. Este nuevo avance del ICC se produce gracias a un aumento de 6,6 puntos en las expectativas y a un incremento de 2,2 puntos en la valoración de la situación actual. Al igual que viene ocurriendo desde el pasado mes de abril, con este nuevo aumento el ICC alcanza valores que no se observaban desde el inicio de la crisis a mediados de 2007.

En relación al mismo mes del pasado año el avance sigue siendo muy significativo; el incremento del ICC alcanza los 27,5 puntos, con ganancias muy similares en términos absolutos para la valoración de la situación actual (+28,5) y las expectativas (+26,6). Sin embargo, en términos porcentuales, al igual que viene ocurriendo en los últimos meses, el perfil de la evolución registrada es menos homogéneo: el ICC aumenta un 30,8% como resultado de un crecimiento del 38,3% en la valoración de la situación actual y del 25,5% en las expectativas.

Expresado en tasas de variación, el ICC respecto al pasado mes de mayo sube un 0,05 en términos absolutos o un 5,18 en porcentaje. Por su parte, la tasa interanual crece un 44,5% en relación al mes de junio de 2013. Por último, tomando como base enero de 2005, el ICC se encuentra en estos momentos un 10,7% por debajo de los valores que se obtuvieron en ese momento, mientras que en junio de 2013 esa misma diferencia se situaba en el -36,7%.

La evolución trimestral del ICC abunda en las mismas pautas comentadas hasta ahora: avances sostenidos del índice con una mayor incidencia de la mejora en las valoraciones de la situación actual e incrementos más moderados en las expectativas. Así, el ICC en este segundo trimestre del año sube 10,2 puntos respecto al trimestre anterior y 29 puntos respecto al mismo trimestre de 2013, en porcentaje un aumento del 13,6% respecto al trimestre anterior y del 51,4% en relación al mismo trimestre de 2013, pero mientras las valoraciones de la situación actual crecen un 70,1% desde el segundo trimestre de 2013, el incremento de las expectativas es más modesto, un 36,7%.

- El **índice de valoración de la situación actual** se sitúa en junio en 74,4 puntos, con un aumento de 2,2 puntos en relación al obtenido el pasado mes de mayo. Esta positiva evolución es el resultado de una mejor valoración de la evolución general de la economía (+4,3 puntos) y de las posibilidades del mercado de trabajo (+4,2 puntos), mientras que la situación de los hogares vuelve a presentar una evolución negativa, -1,9 puntos.

En relación a los datos de junio de 2013 la evolución sigue siendo muy positiva. La valoración de la situación económica del país es hoy 32,1 puntos superior, las opciones que ofrece el mercado de trabajo se valoran 29,5 puntos por encima del valor de hace un año y la situación en los hogares ha mejorado en 17,1 puntos desde entonces. De nuevo, si analizamos los incrementos en términos relativos las diferencias son muy significativas: desde junio de 2013 la valoración de las posibilidades del mercado de trabajo crece un 75,1%, la valoración de la situación económica general aumenta un 75,7%, mientras que el incremento respecto a la situación de los hogares sólo alcanza el 30,5%.

El gráfico con la evolución de este índice permite ver de forma muy clara la tendencia que se viene comentando, claramente positiva desde los mínimos de julio de 2012, que ha reducido la enorme brecha que se produce a partir de finales de 2007 entre la

situación de los hogares y el resto de los componentes de este indicador, y que señala por primera vez a la situación de los hogares como el componente más retrasado de este indicador.

La evolución trimestral del índice de situación actual ofrece un perfil muy similar al ya comentado para el ICC: crece la valoración de la situación económica general un 19,5% respecto al trimestre anterior y un 54,3% en relación al mismo trimestre de 2013; en cifras casi idénticas se mueven los avances referidos a las posibilidades del mercado de trabajo, 20,6% en relación al trimestre anterior y 53,9% respecto a 2013. Por su parte, las valoraciones de la situación del hogar avanzan de forma mucho más moderada: 9,7% respecto al primer trimestre de este año y 23,2% en relación al mismo trimestre de 2013.

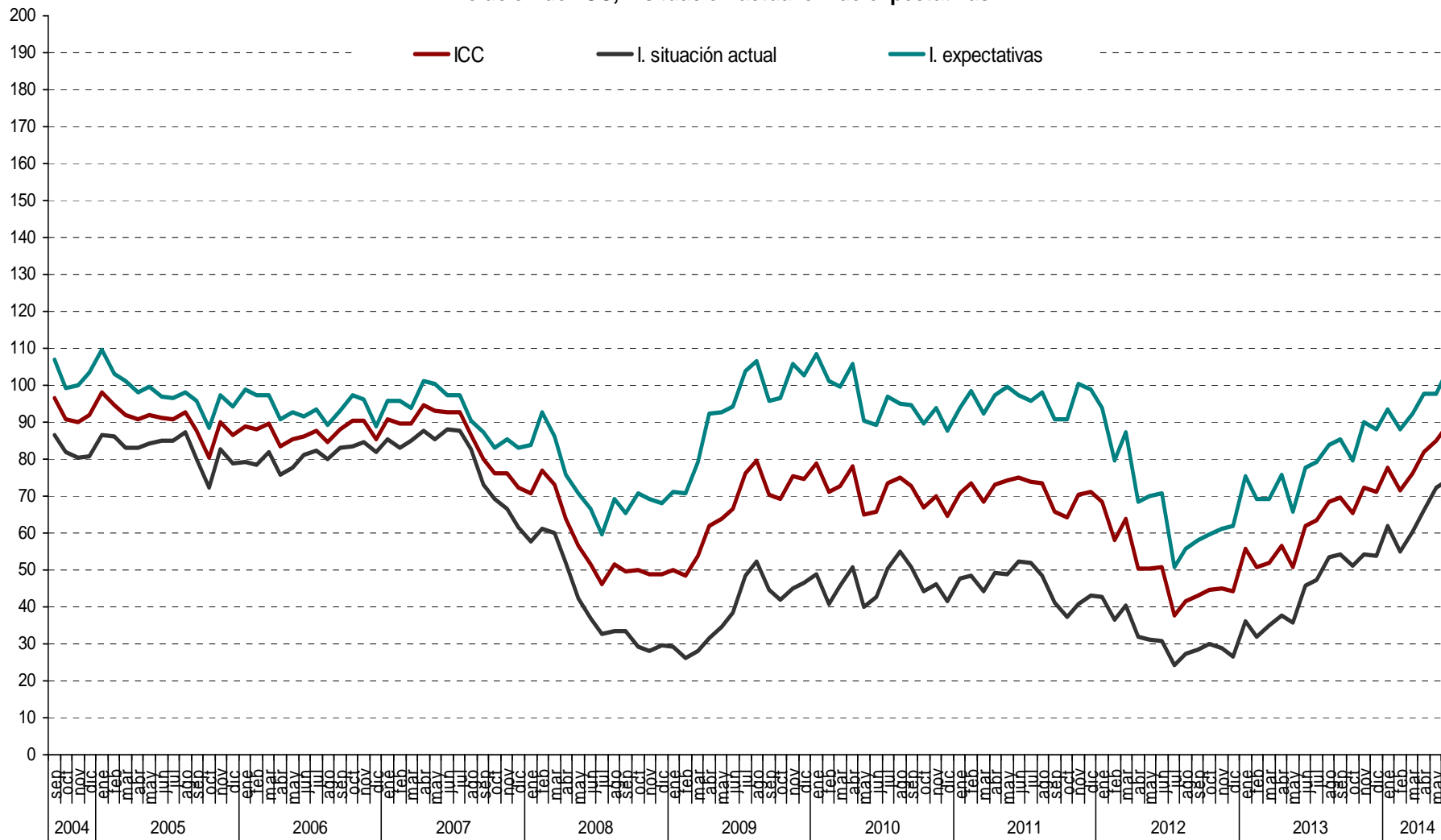
- El **índice de expectativas** llega en este mes a los 104,2 puntos, con un aumento de 6,6 puntos respecto al pasado mes de mayo. La evolución de sus tres componentes es positiva, con un aumento de 7,4 puntos en las expectativas para la evolución de la economía, y de 8,6 puntos para las expectativas de empleo. Por su parte, las expectativas respecto a la situación futura de los hogares aumentan de forma más contenida, en 3,7 puntos.

En términos interanuales los datos de expectativas también ofrecen una evolución favorable desde junio del pasado año, similar a la observada en las valoraciones de la situación actual, aunque la cuantía de su crecimiento es más moderada. Las expectativas respecto a la situación económica del país y el empleo se incrementan en el último año 31,4 y 30,6 puntos respectivamente, mientras que las de los hogares sólo crecen en 17,8 puntos. En porcentaje, las expectativas respecto de la situación económica general han crecido en el último año un 41,9%, las referidas al empleo un 39,7% y las de los hogares un 22%. El gráfico de este indicador también permite observar una evolución muy similar a la ya comentada respecto al índice de situación actual: un crecimiento claro y continuado de todos sus componentes con un menor crecimiento relativo de las expectativas de los hogares.

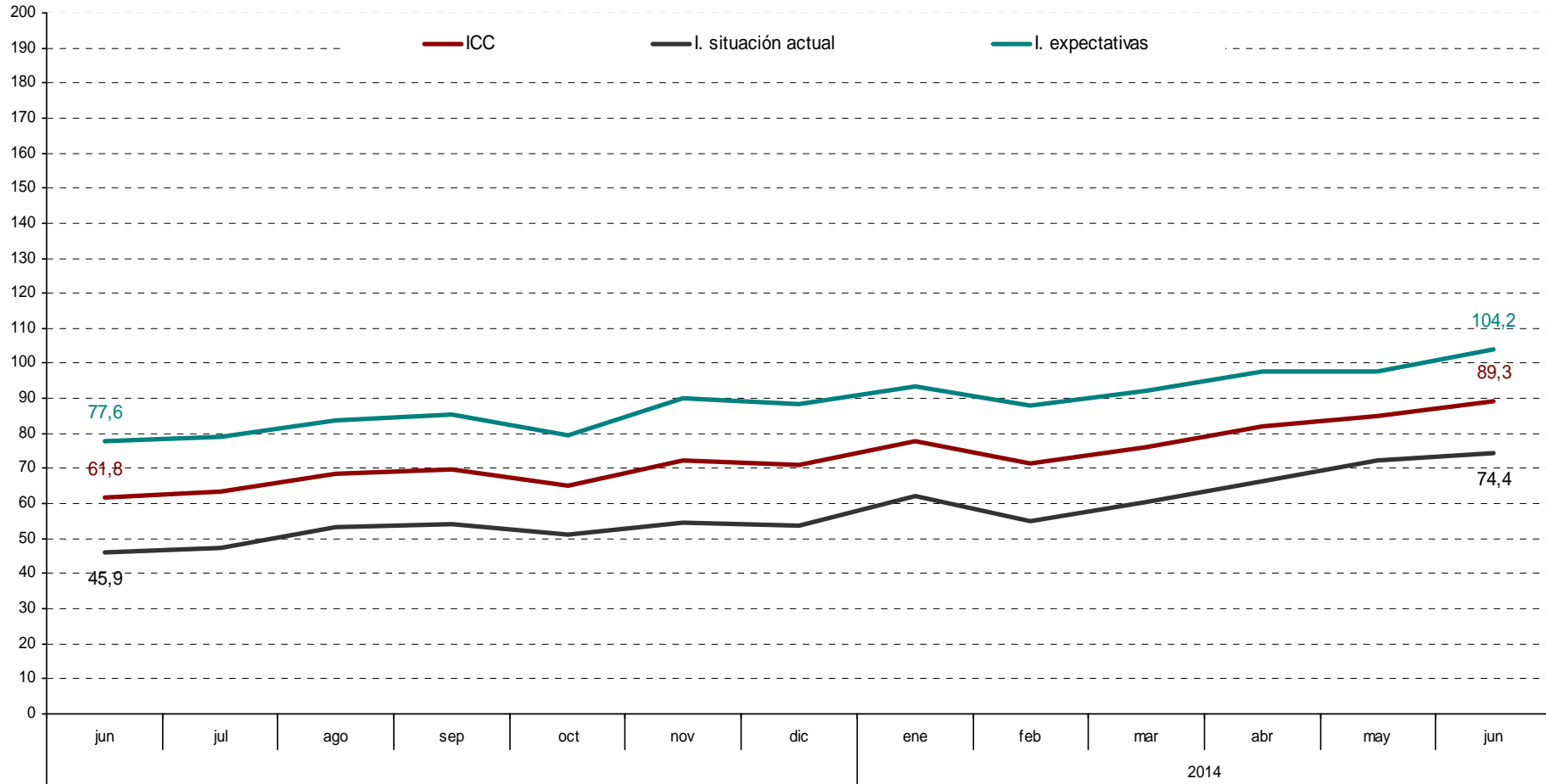
La evolución trimestral vuelve a confirmar este perfil de crecimiento. Las expectativas respecto a la situación económica general crecen un 13,5% en relación al trimestre anterior y un 49,9% respecto al mismo trimestre del 2013, las referidas al mercado de trabajo aumentan un 7% respecto al primer trimestre de este año y un 45,2% en relación al segundo trimestre del año pasado. Por su parte, las expectativas de los hogares aumentan un 7% respecto al trimestre anterior y un 18,5% respecto a igual período de 2013.

Por último, como información adicional al ICC, la evolución de las expectativas en relación a los precios, tipos de interés, las posibilidades de ahorro de los hogares y la compra de bienes duraderos muestra un desarrollo coincidente con los datos comentados hasta ahora. En este segundo trimestre del año se observa un crecimiento sostenido de las expectativas de ahorro y consumo de bienes duraderos, mientras que se mantiene una cierta confianza en la estabilidad de los tipos de interés y se estabilizan sin una tendencia clara los temores a un repunte de los precios en el futuro.

Evolución del ICC, I. situación actual e I. de expectativas



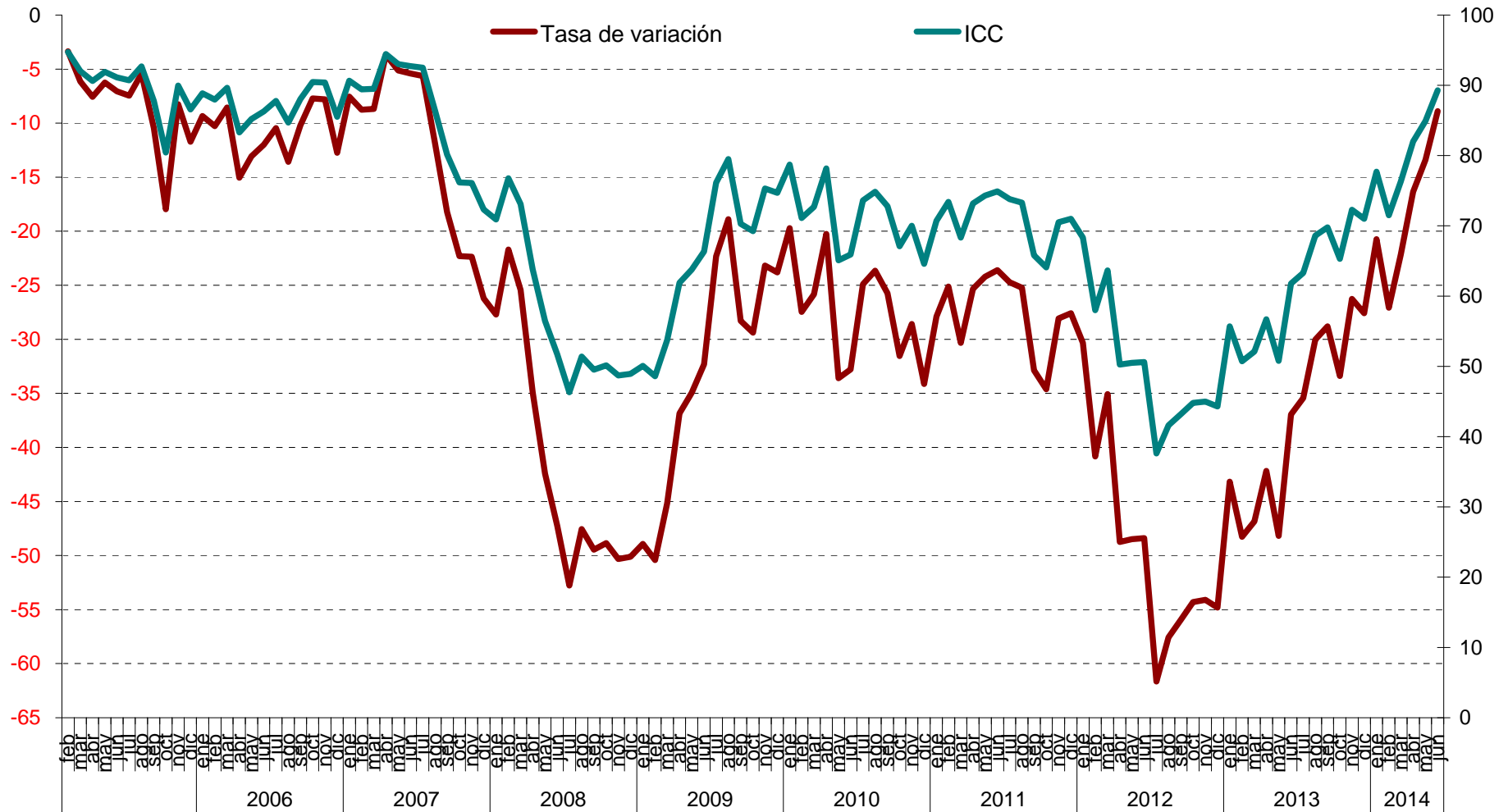
Evolución anual (2013-2014) del ICC



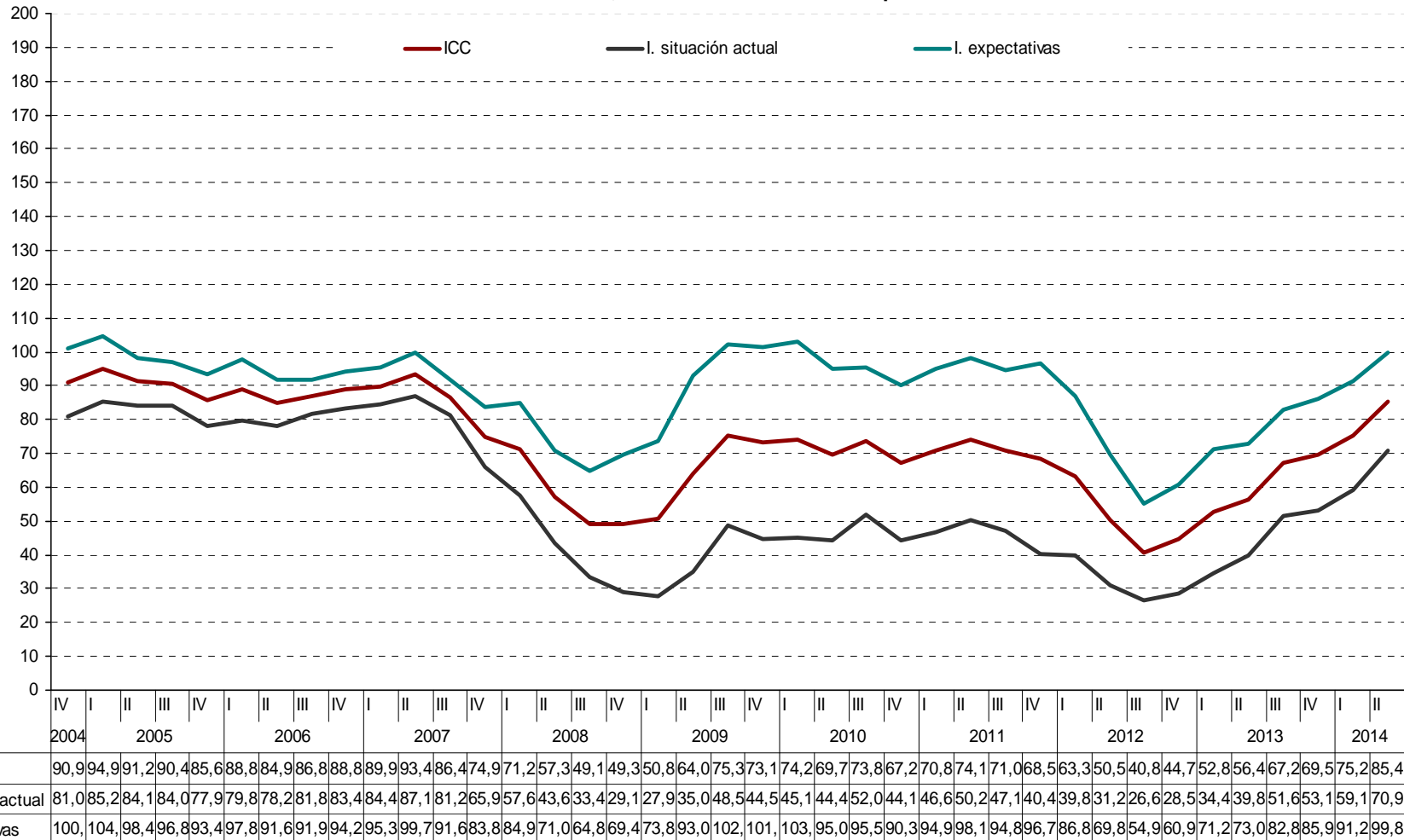
ICC Tasa mensual (en %)



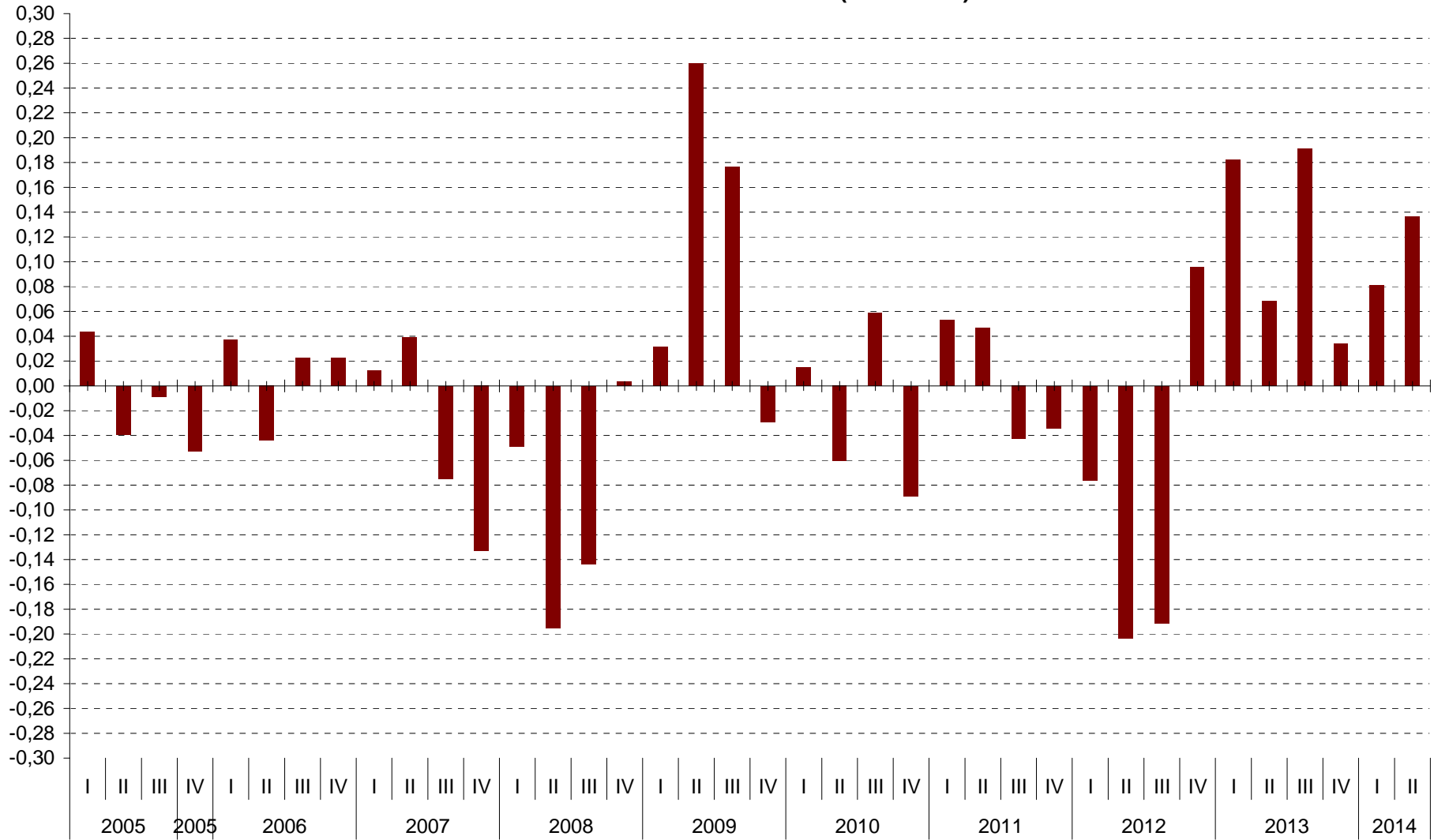
ICC (eje derecho) y tasa de variación en % (eje izquierdo). Base = enero 2005



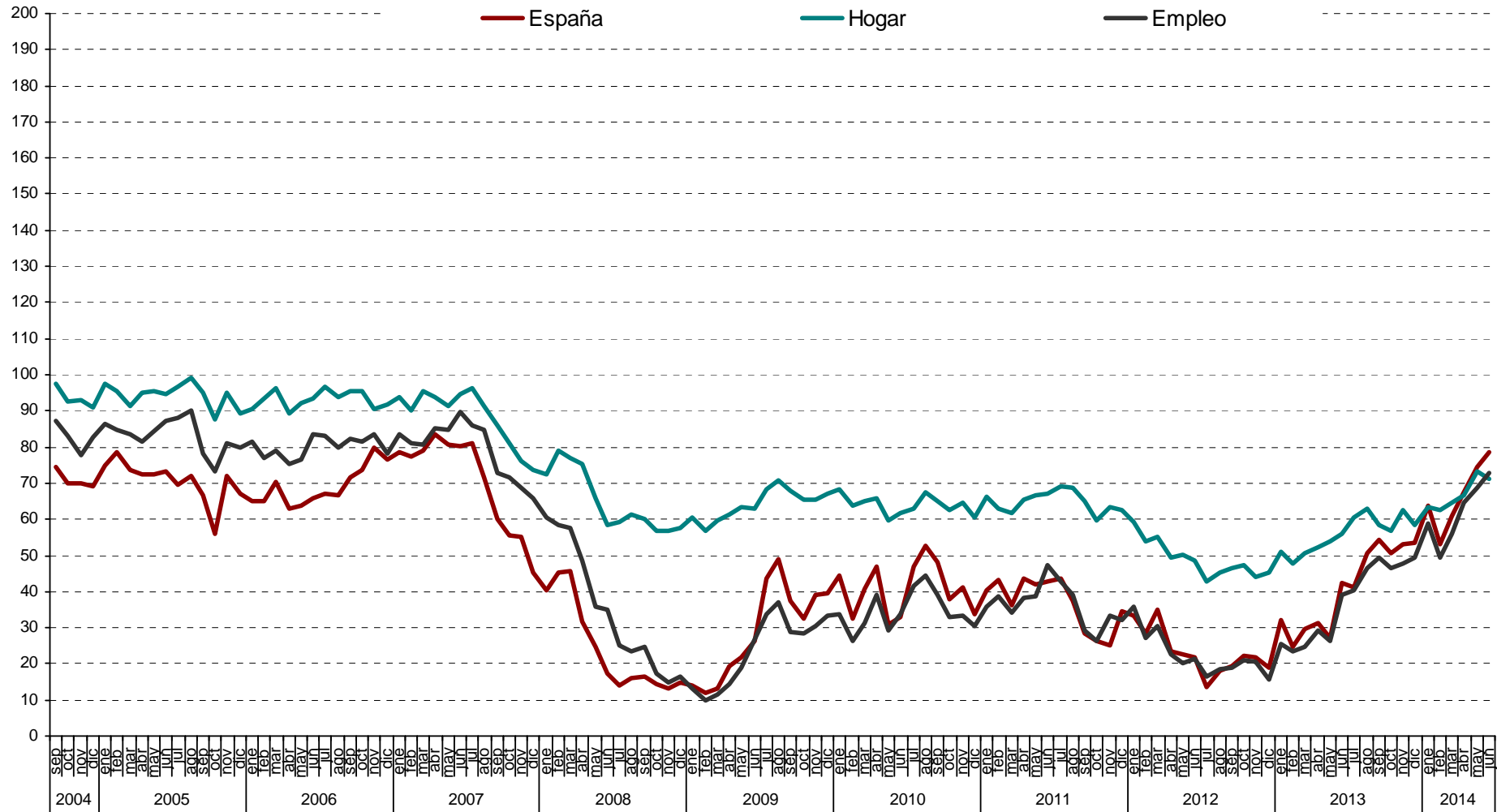
Evolución trimestral del ICC, I. situación actual e I. de expectativas



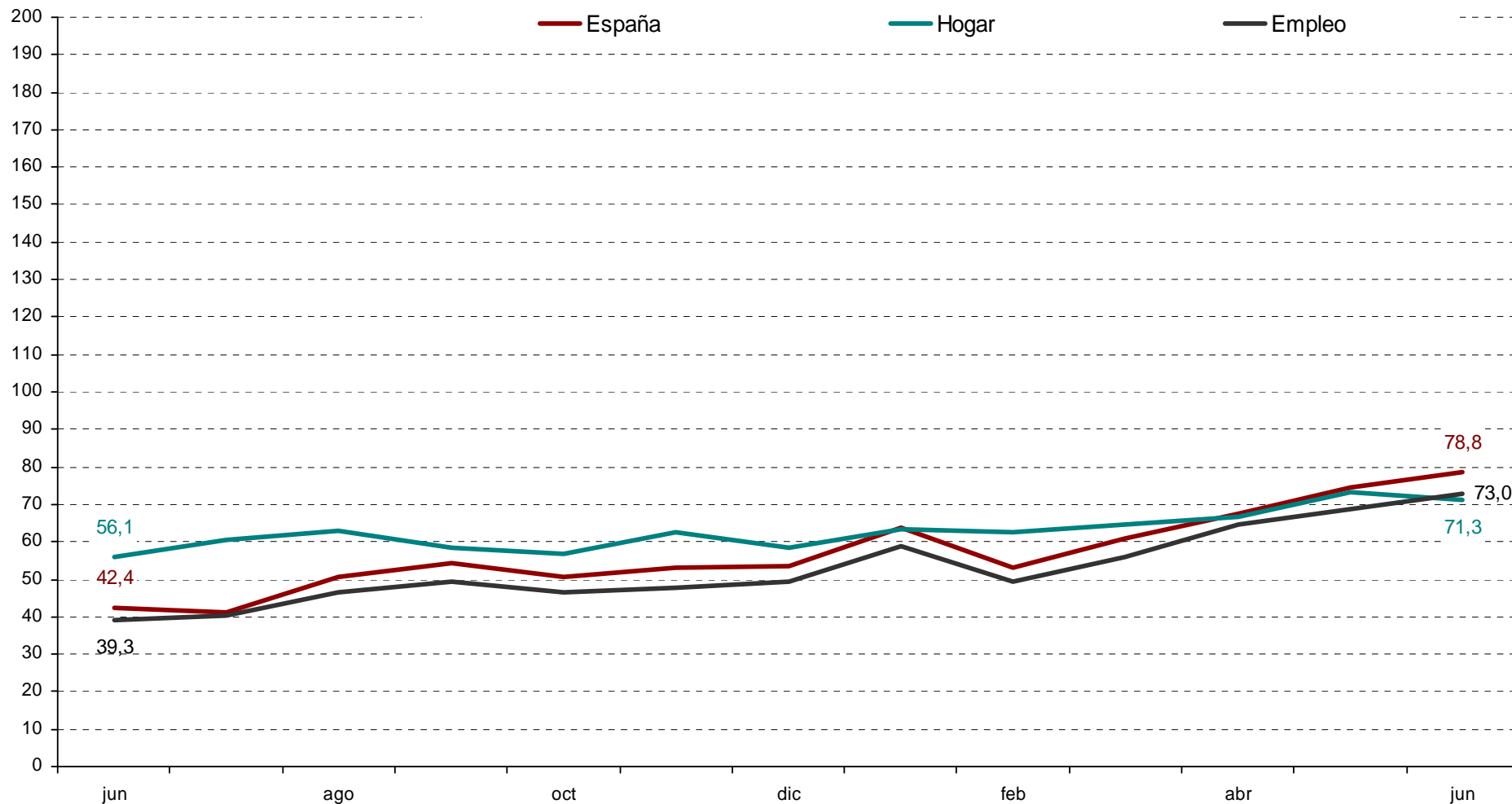
ICC Tasa trimestral interanual (2005-2014)



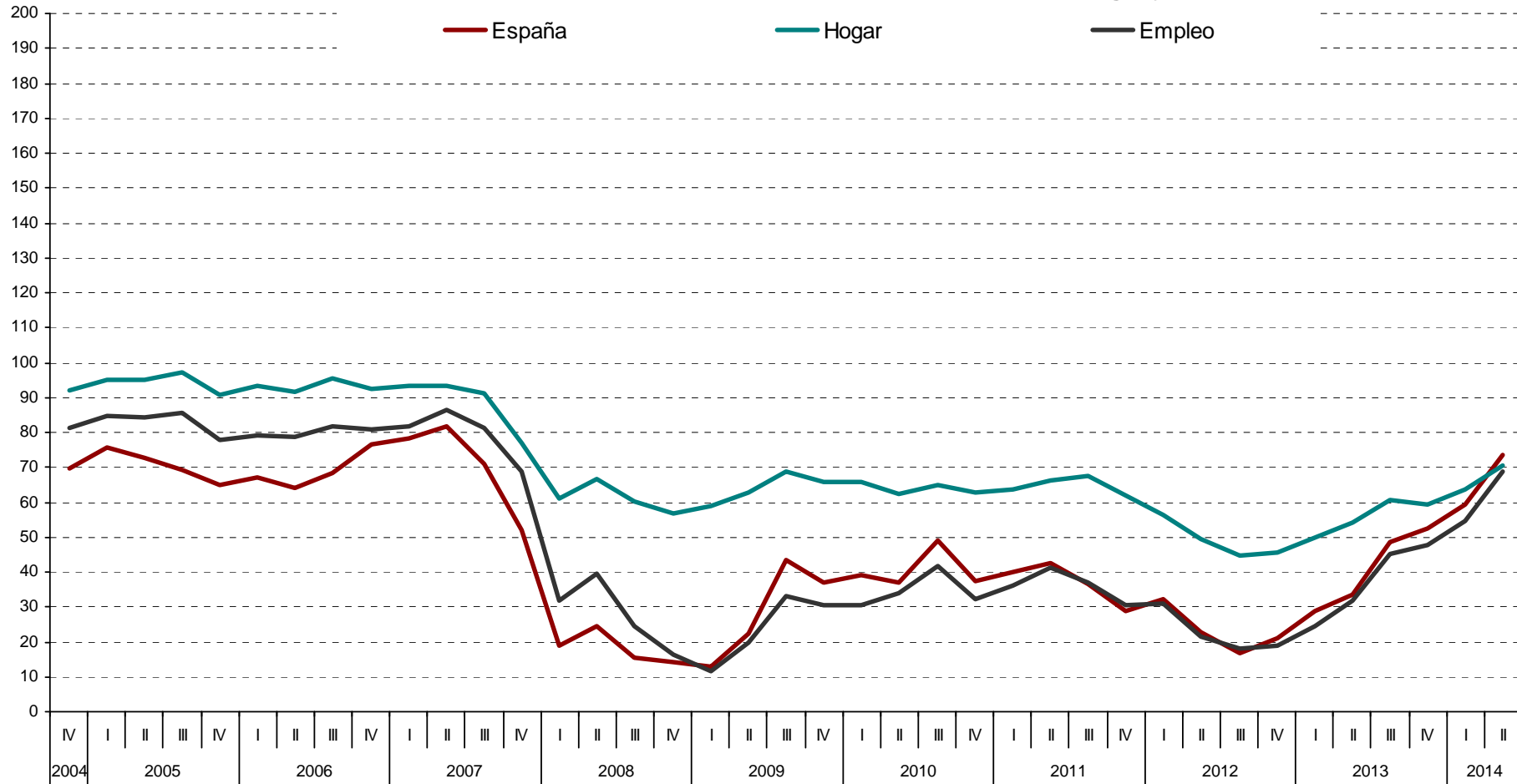
Valoración de la situación actual de la economía española, del hogar y del empleo



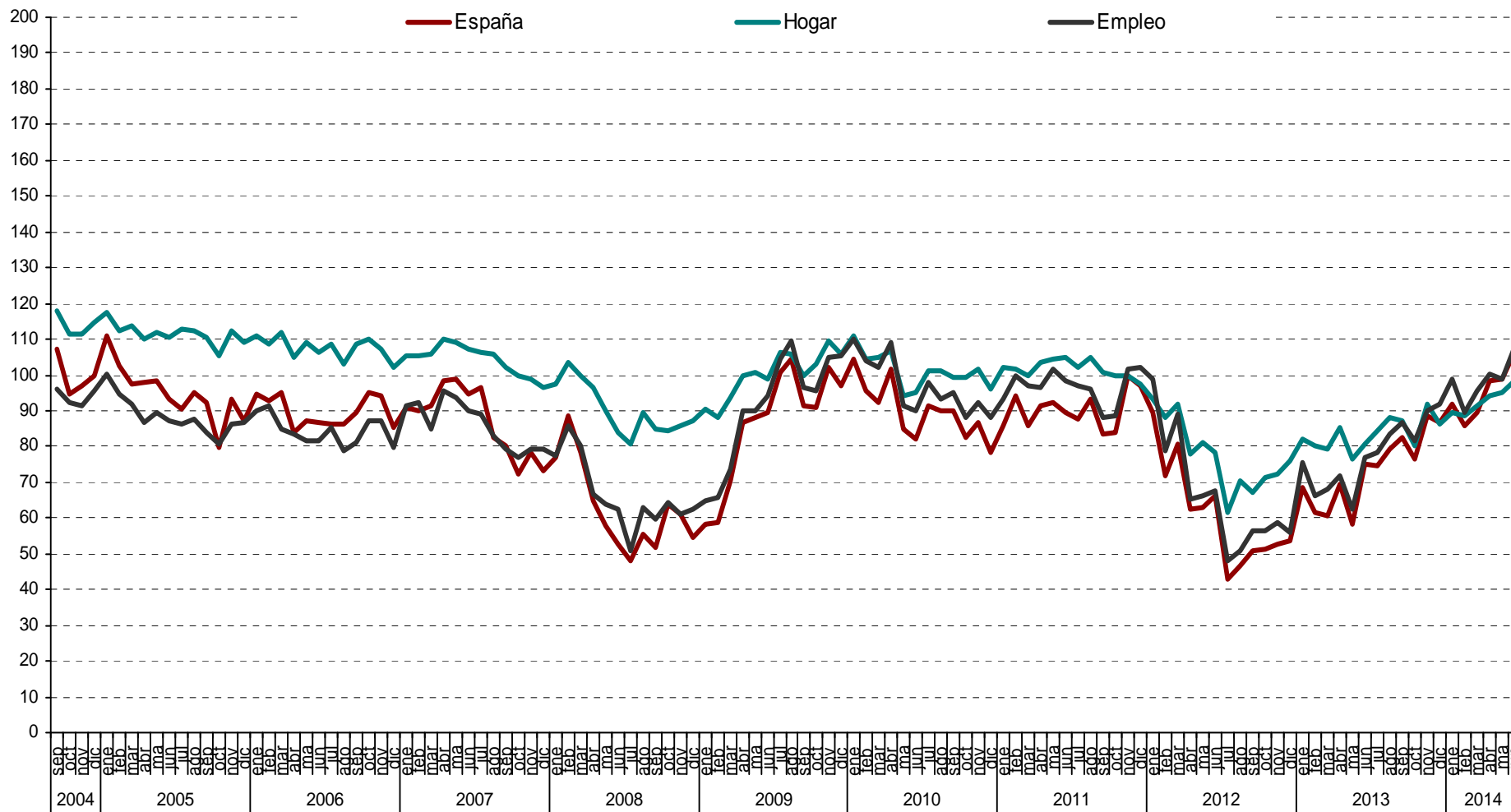
Evolución anual (2013-2014): situación actual de la economía española. del hogar v del empleo



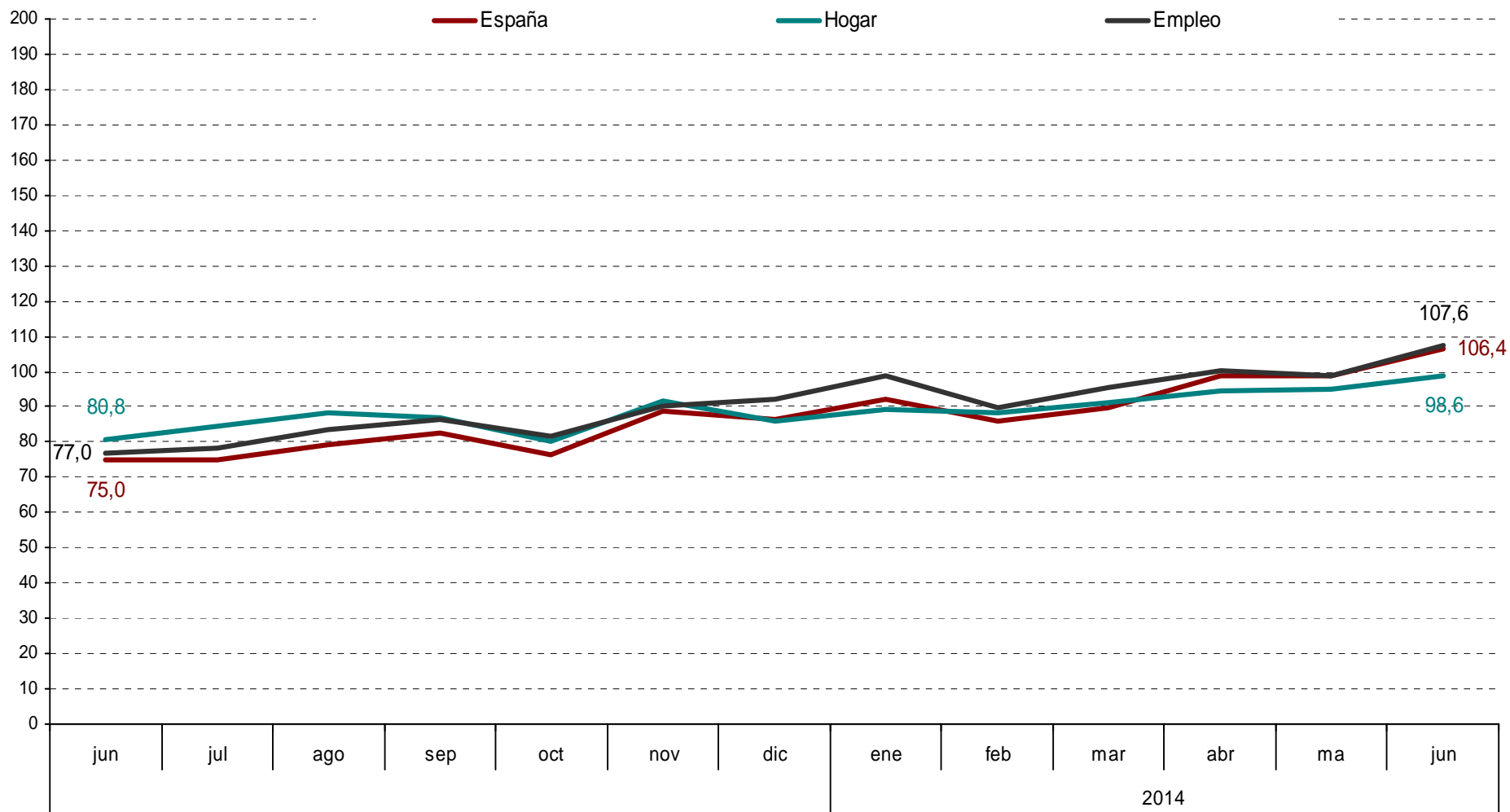
Evolución trimestral de la situación actual de la economía española, del hogar y del empleo



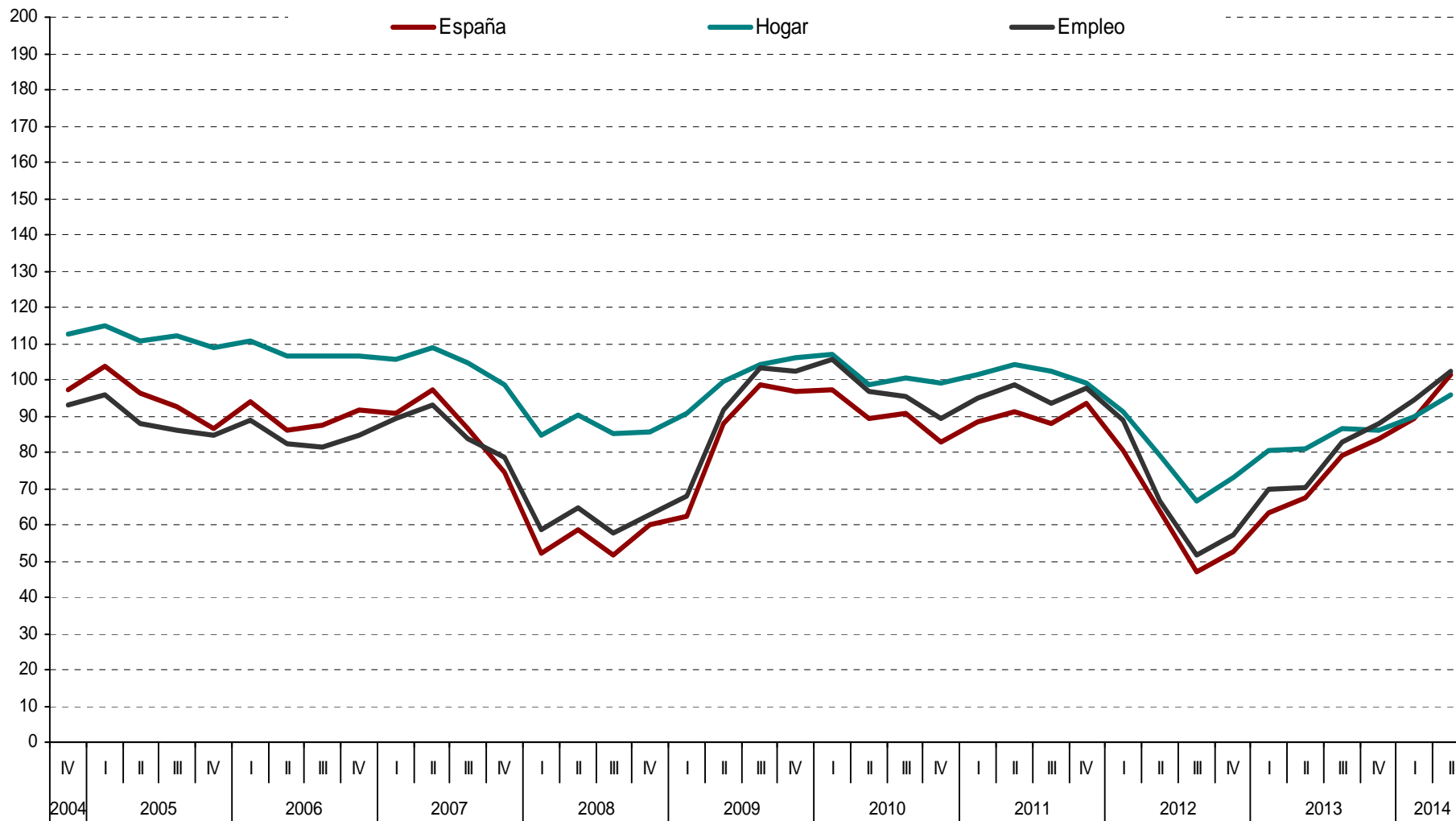
Evolución mensual de las expectativas



Evolución anual (2013-2014) de las expectativas



Evolución trimestral de las expectativas



Evolución trimestral de las expectativas sobre precios, t. de interés, ahorro y consumo duradero

