

CIS

Centro de Investigaciones Sociológicas

ÍNDICE DE CONFIANZA DEL CONSUMIDOR. MES DE ABRIL

EVOLUCIÓN DE RESULTADOS

Estudio nº 3319
Abril 2021

El **Indicador mensual de Confianza del Consumidor (ICC)** ha sido elaborado en España por el Instituto de Crédito Oficial entre los años 2004 y 2011. Desde noviembre de 2011 el ICC lo elabora el Centro de Investigaciones Sociológicas.

El ICC se calcula como media aritmética de los balances de la **situación actual** de la economía familiar, de la economía española y del empleo, respecto a la que existía hace seis meses, y de las **expectativas** respectivas para los próximos seis meses.

Tanto el ICC, como los propios índices de situación actual y de expectativas, pueden tomar valores que oscilan entre 0 y 200. Por encima de 100, indica una percepción positiva de los consumidores y por debajo de 100 una percepción negativa.

En el siguiente enlace se puede consultar una explicación más detallada del ICC y su metodología:

http://www.cis.es/cis/opencms/ES/13_Indicadores/Indicadores/ICC/index.jsp

Comentarios al ICC del mes de abril de 2021

	Abr 2020	May 2020	Jun 2020	Jul 2020	Ago 2020	Sep 2020	Oct 2020	Nov 2020	Dic 2020	Ene 2021	Feb 2021	Mar 2021	Abr 2021
ÍNDICE DE CONFIANZA CONSUMIDOR	49,9	52,9	60,7	53,1	49,9	49,5	48,5	55,7	63,1	55,7	65,9	73,0	77,8
ÍNDICE DE SITUACIÓN ACTUAL	31,5	27,6	30,9	30,1	29,7	29,2	28,2	29,9	34,2	32,9	37,2	43,4	48,1
ÍNDICE DE EXPECTATIVAS	68,3	78,2	90,5	76,1	70,1	69,7	68,8	81,5	92,0	78,6	94,6	102,7	107,4

- El ICC del mes de abril alcanza los 77,8 puntos, lo que representa 4,7 puntos más que el dato del mes anterior. Este aumento del índice, por tercer mes consecutivo, lo sitúa por encima de los resultados obtenidos desde marzo 2020, aunque continúa por debajo de febrero del 2020 en el que se obtuvo un índice de 85,7 puntos. El incremento del índice se debe al aumento de sus dos componentes, por un lado, la situación actual se valora 4,7 puntos más que el mes de marzo y por otro, la valoración de las expectativas se incrementa también 4,7 puntos. El aumento es mayor en porcentajes ya que el Índice de Confianza del Consumidor asciende un 6,5%, el Índice de Situación Actual aumenta 10,9% y en el caso del Índice de Expectativas el aumento es del 4,6%. No obstante, en estos momentos, tanto el ICC como la valoración de la situación actual siguen teniendo valores similares a los obtenidos a finales del 2013 y principios del 2014. (Gráfico 1.1)

En relación con el mes de abril del año anterior, la evolución es positiva. El ICC aumenta desde abril del pasado año 27,9 puntos. Esta subida es debida al aumento de la valoración de la situación actual con 16,6 puntos más que en abril del 2020 y a la valoración de las expectativas que experimenta un gran aumento en términos absolutos subiendo 39,1 puntos. En términos porcentuales el ICC crece un 55,9% desde abril del año anterior como resultado del aumento del 52,8% en la valoración de la situación actual y del 57,3% en la valoración de las expectativas. (Gráfico 1.2)

Expresado en tasas de variación, en este mes de abril el ICC respecto al pasado mes de marzo aumenta 0,065 en términos absolutos. La tasa interanual también registra un aumento de 55,8% con relación al mismo mes de abril de 2020. Por último, tomando como base enero de 2005, el ICC se encuentra en estos momentos -20,6 puntos por debajo de los valores que se obtuvieron entonces, mientras que en abril del pasado año esa misma diferencia llegaba a -49,1 puntos, por debajo de los valores de 2005. (Gráfico 1.3, 1.4 y 1.5)

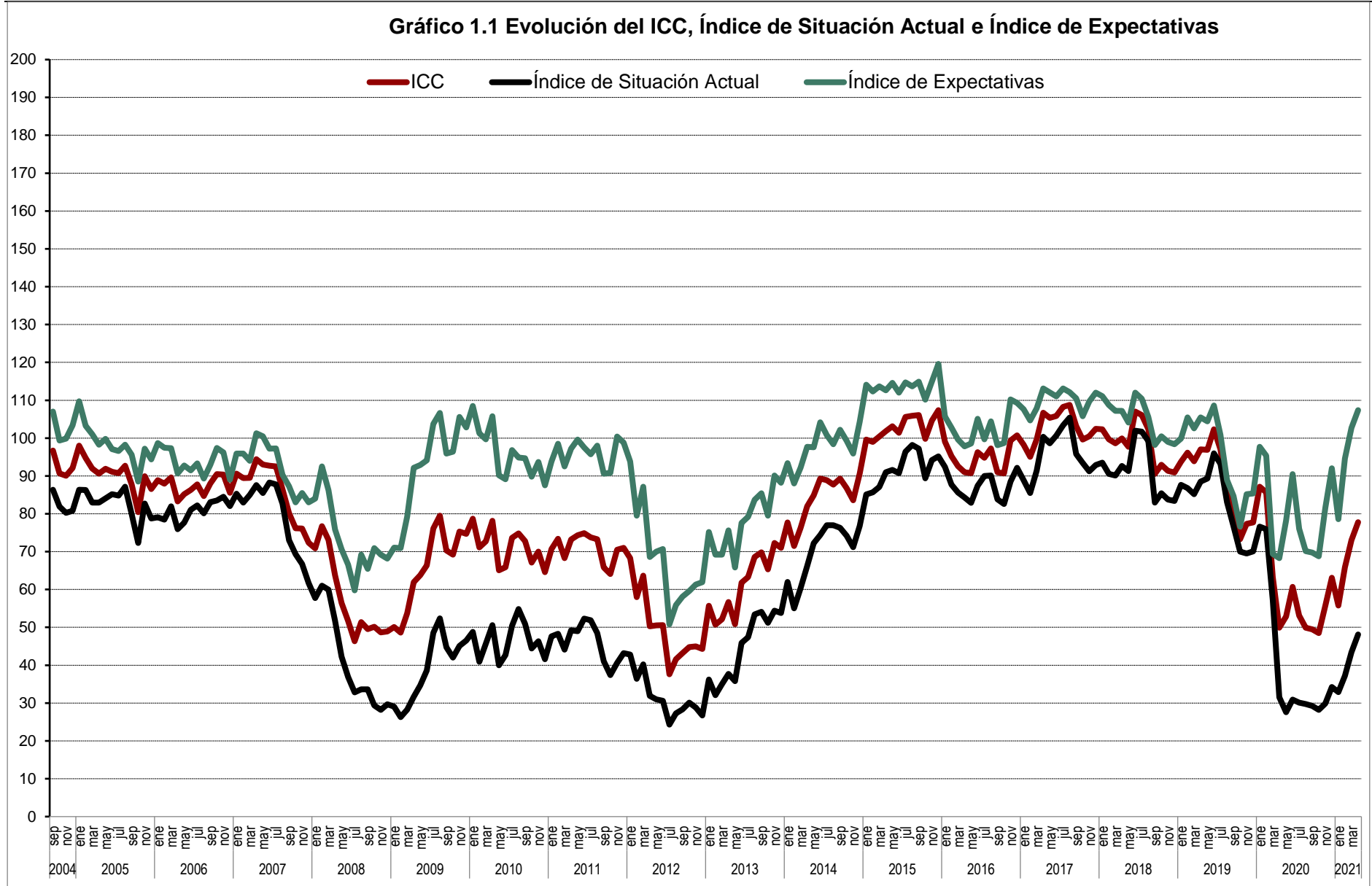
- **El índice de valoración de la situación actual** alcanza en abril 48,1 puntos, con una mejora de 4,7 puntos en relación con el obtenido el pasado mes de marzo. En términos porcentuales el incremento es del 10,9%. Obviamente, este ascenso del índice se debe a la evolución de las valoraciones de sus tres componentes: la valoración de la situación económica actual con 32,4 puntos, ofrece un aumento de 7 puntos respecto al mes anterior, la valoración del mercado de trabajo con 33 puntos crece 5,6 puntos respecto al mes de marzo y en el caso de la valoración de la situación de los hogares hay un incremento de 1,6 puntos en el último mes, llegando a los 79 puntos. En los tres casos son las mejores valoraciones desde marzo del año pasado. (Gráfico 2.1)

Comparando con los datos de abril de 2020, la evolución es positiva en todos sus componentes. La valoración de la situación económica aumenta 20,5 puntos, las opciones que ofrece el mercado de trabajo se valoran 14,4 puntos por encima del valor de hace un año y la valoración de la situación en los hogares sube 15 puntos en los últimos doce meses. Si analizamos la evolución en términos relativos, las diferencias son muy acusadas: la valoración de la situación económica general ha aumentado un 172,3%, la valoración de las posibilidades del mercado de trabajo sube 77,4%, mientras que la valoración respecto a la situación de los hogares el crece de manera más moderada un 23,4%. (Gráfico 2.2)

- **El Índice de Expectativas** en este mes de abril es de 107,4 puntos, lo que representa un aumento de 4,7 puntos respecto al mes anterior, y en porcentaje la subida es parecida, crece 4,6% respecto al mes precedente. Esta mejora se debe a la evolución de sus tres componentes: la valoración de la evolución de la economía en el futuro inmediato asciende a 103,6 puntos, aumentando 8,7 puntos respecto a marzo, la valoración del futuro del mercado de trabajo se eleva en el mes de abril a 108,1, subiendo 6 puntos respecto al mes anterior y la futura evolución de la situación de los hogares se valora -0,5 puntos por debajo del último mes, obteniendo 110,5 puntos. (Gráfico 3.1)

Al igual que la evolución interanual del Índice de Situación Actual, la evolución del Índice de Expectativas en términos interanuales es muy positiva, lo que hace que la evolución del ICC en ese periodo sea también positiva. Desde abril del pasado año, las expectativas respecto a la situación económica del país suben 48,3 puntos, las expectativas referidas al futuro del empleo presentan un aumento de 44,5 puntos y la subida de las expectativas de la situación de los hogares es de 24,6 puntos. En términos relativos, el aumento de las expectativas respecto de la situación económica general es más llamativo, crece un 87,3%, la valoración futura de la situación de los hogares asciende 28,6% y las expectativas referidas al empleo tienen una subida del 70% (Gráfico 3.2)

- Finalmente, y como información adicional al ICC, la evolución de las expectativas en relación con los precios, los tipos de interés, las posibilidades de ahorro de los hogares y la compra de bienes duraderos muestra un desarrollo coherente con las pautas y los datos comentados hasta ahora sobre el ICC. En términos mensuales, se observa un aumento en las expectativas de consumo de 4,4 puntos y las expectativas de ahorro descienden -1,3 puntos. Por otro lado, los temores de inflación descienden -3,4 puntos y las expectativas sobre un futuro aumento de los tipos de interés tienen un incremento igual de 3,4 puntos respecto al mes anterior. (Gráfico 4.1)



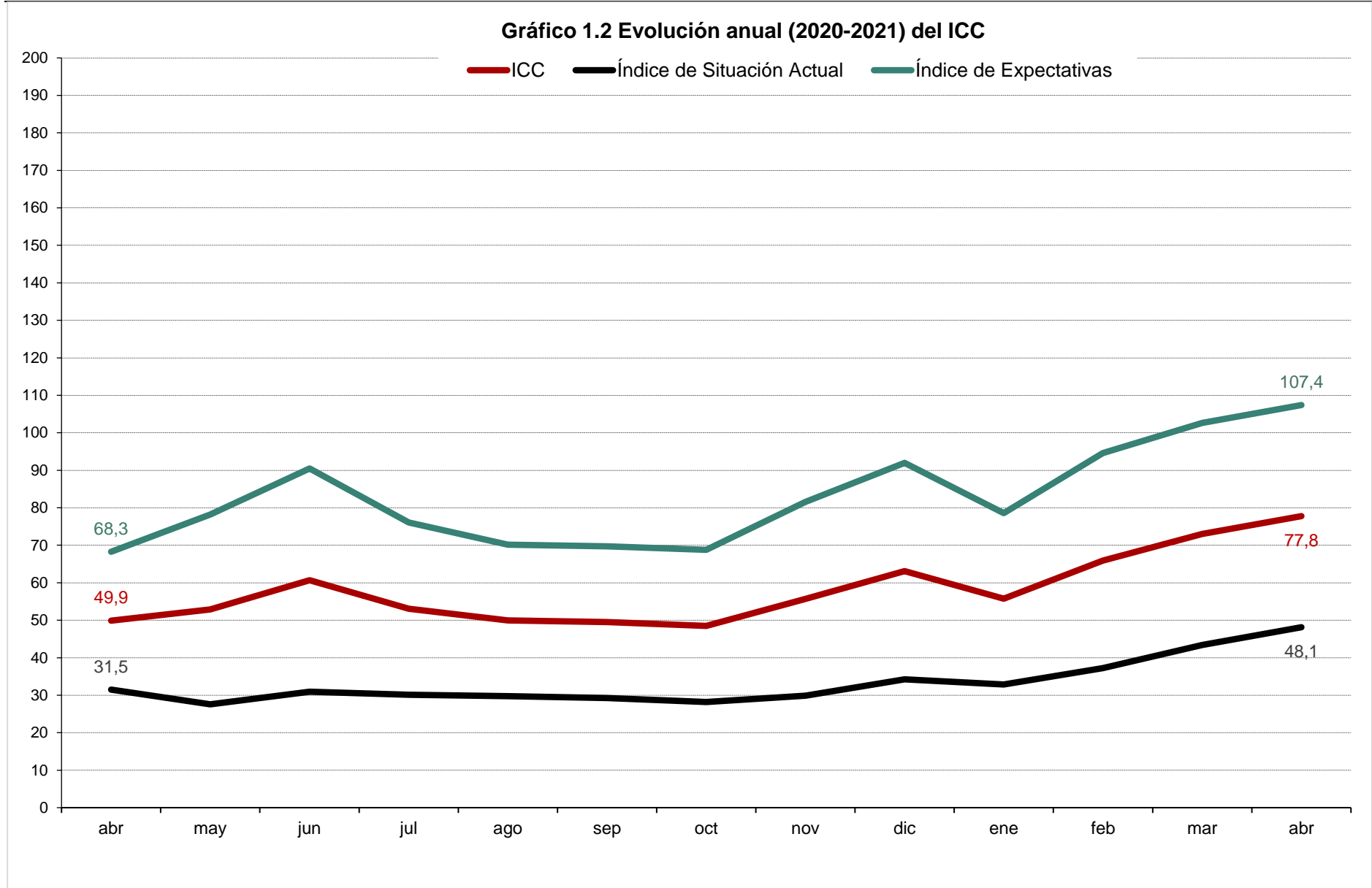


Gráfico 1.3 ICC tasa mensual (en %)

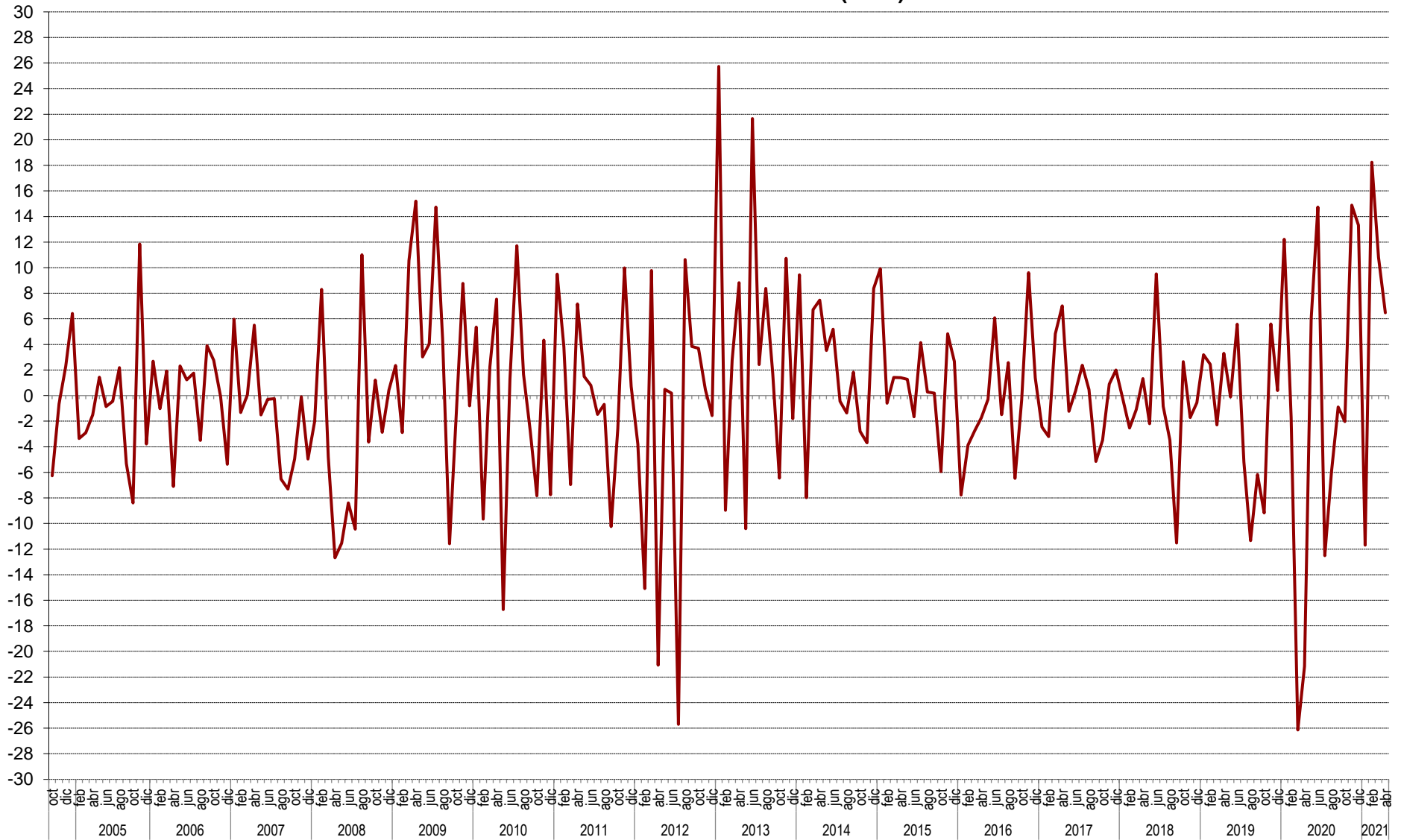


Gráfico 1.4 ICC tasa interanual (en %)



Gráfico 1.5 ICC (eje dcho.) y tasa de variación en % (eje izq.).
Base = enero 05 = 0 izq. y 100 dcha.

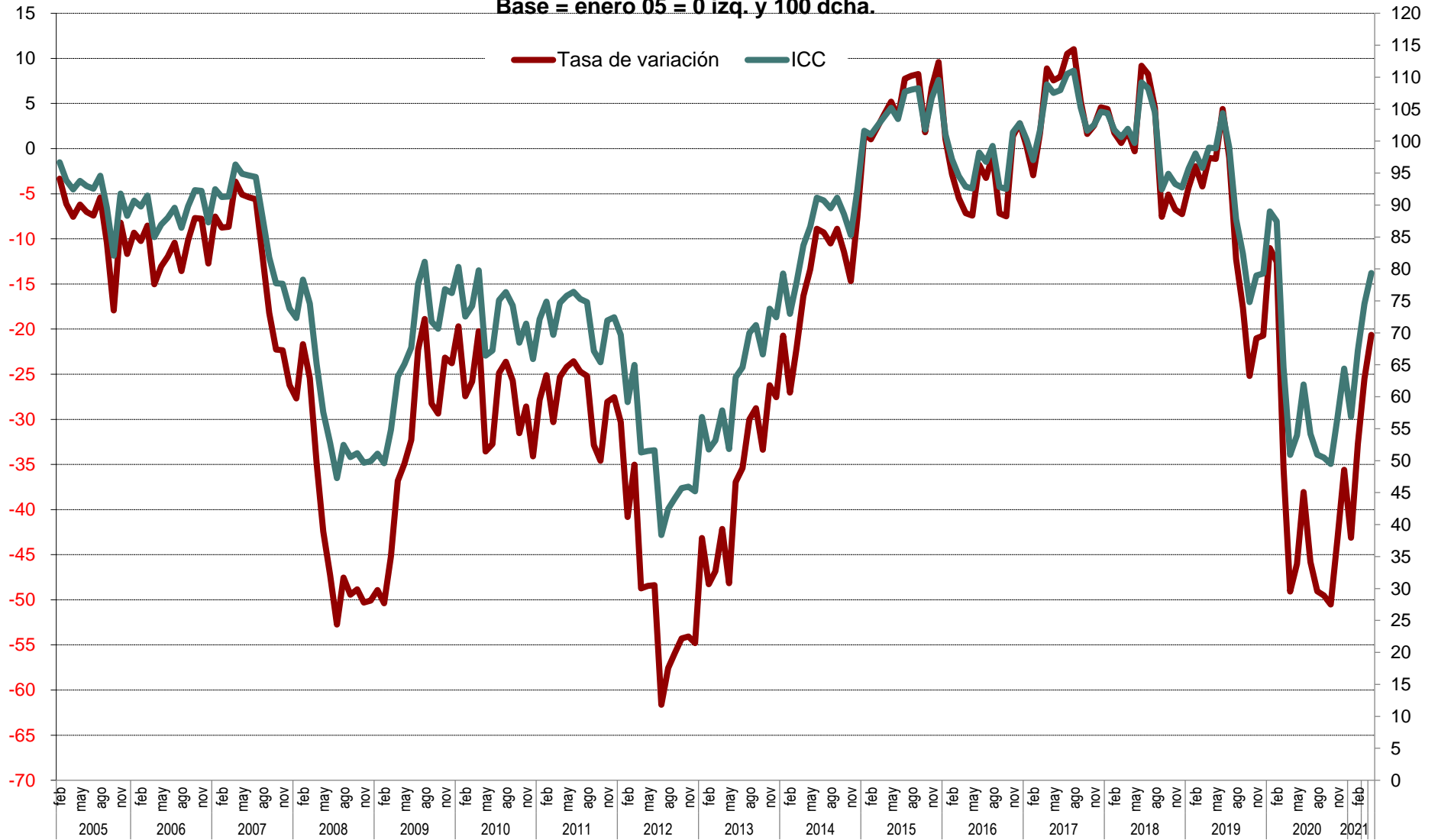


Gráfico 2.1 Valoración de la situación actual de la economía española, del hogar y del empleo

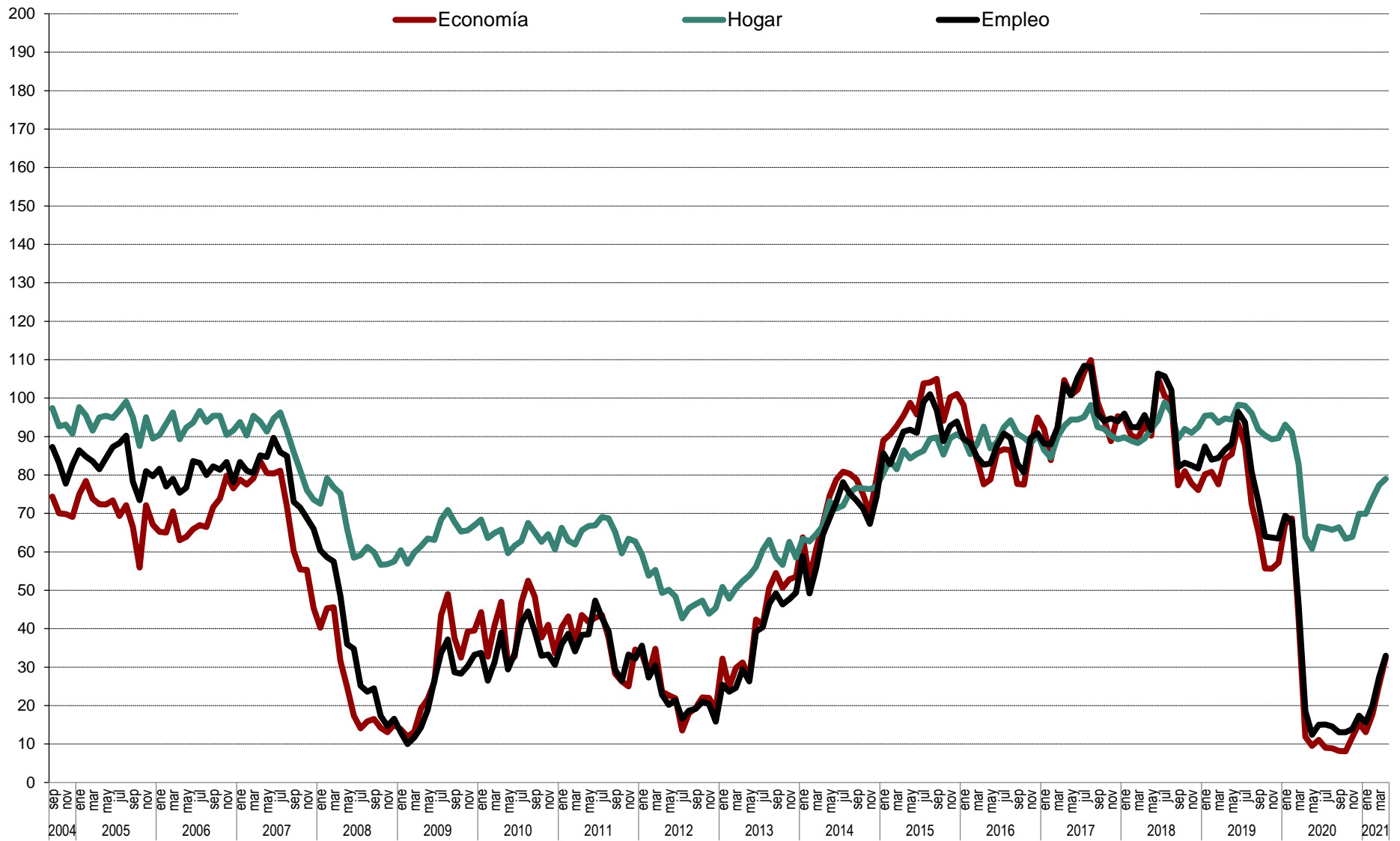


Gráfico 2.2 Evolución anual (2020-2021) del Índice de Situación Actual

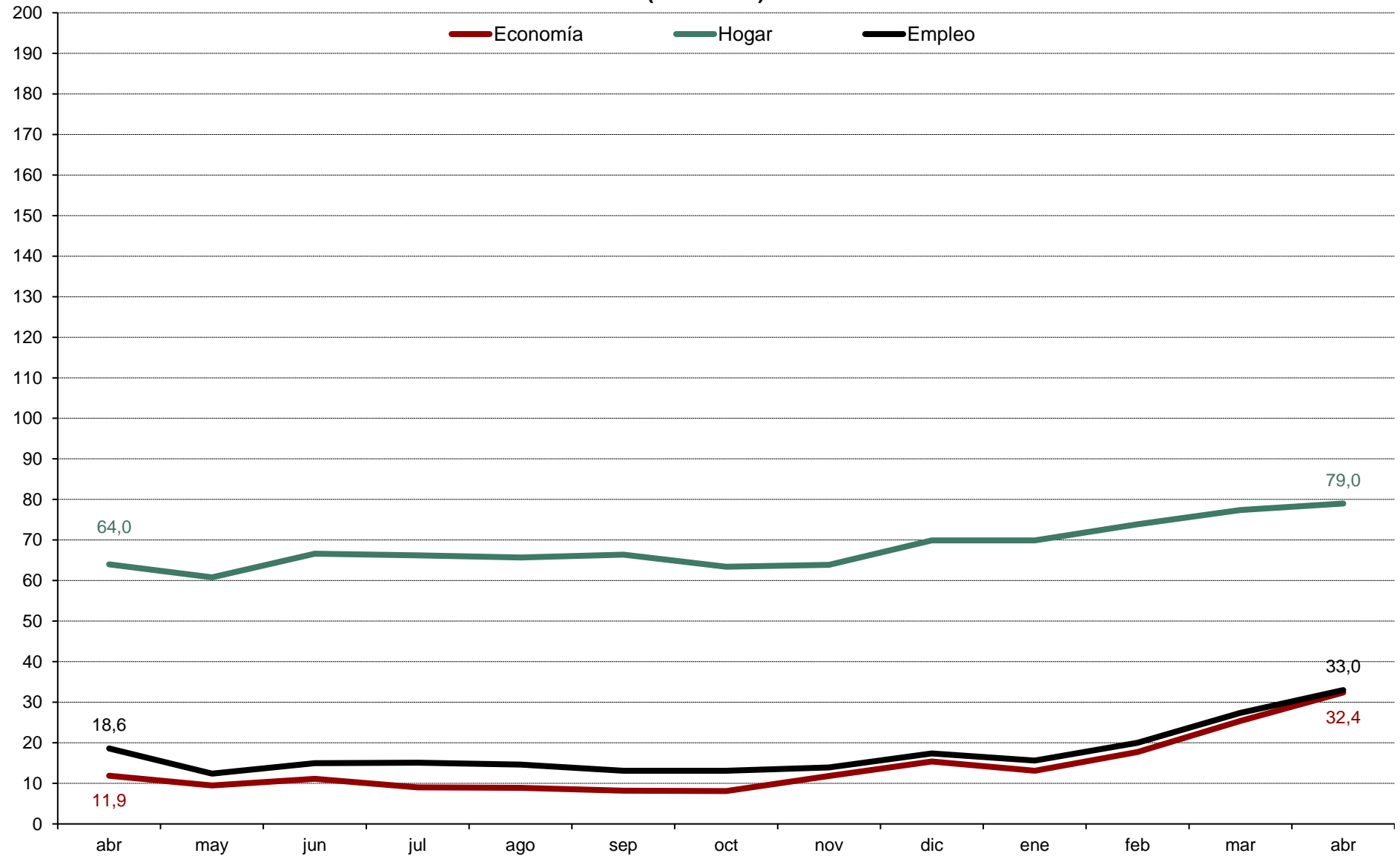


Gráfico 3.1 Evolución mensual de las expectativas

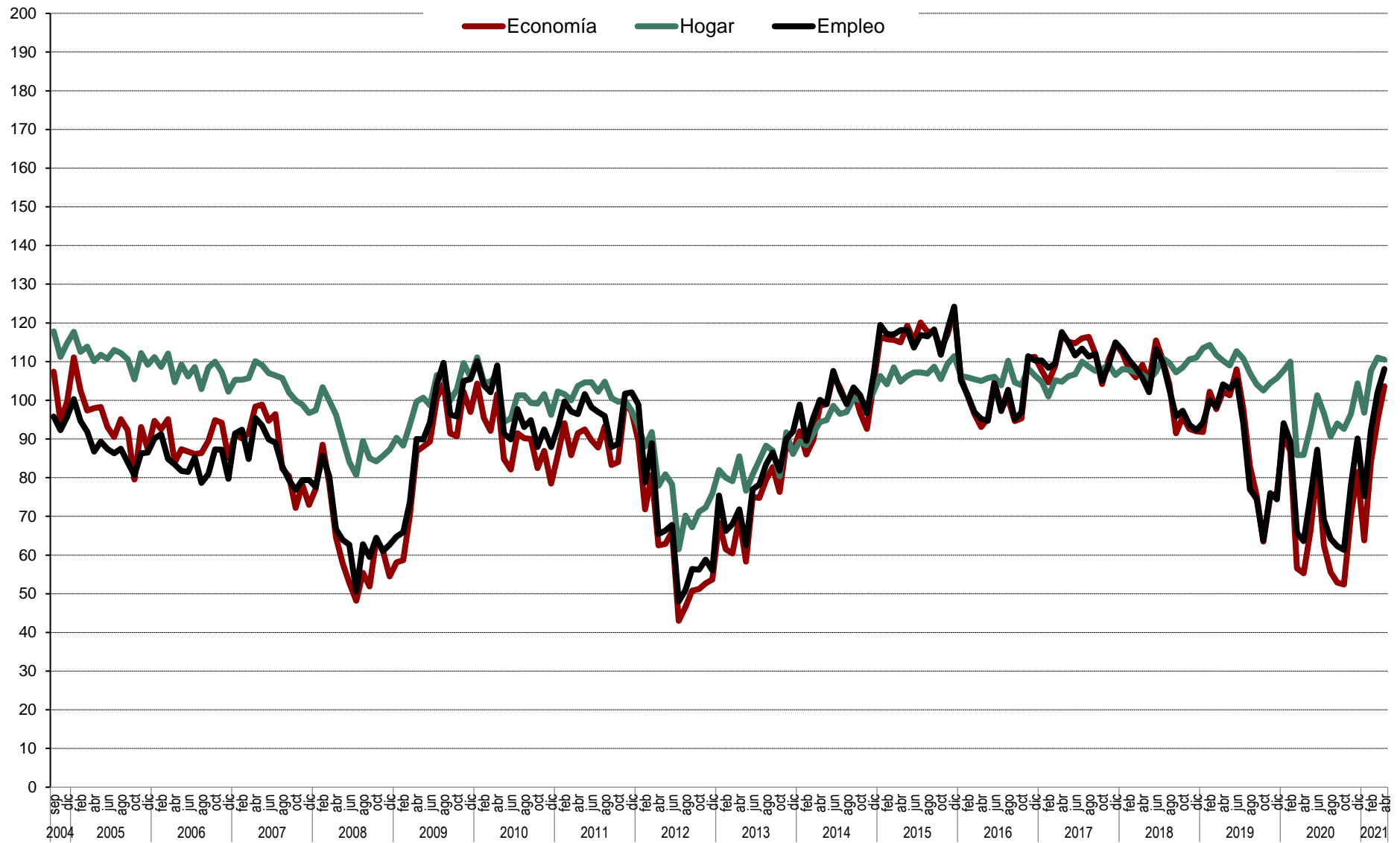


Gráfico 3.2 Evolución anual (2020-2021) de las expectativas

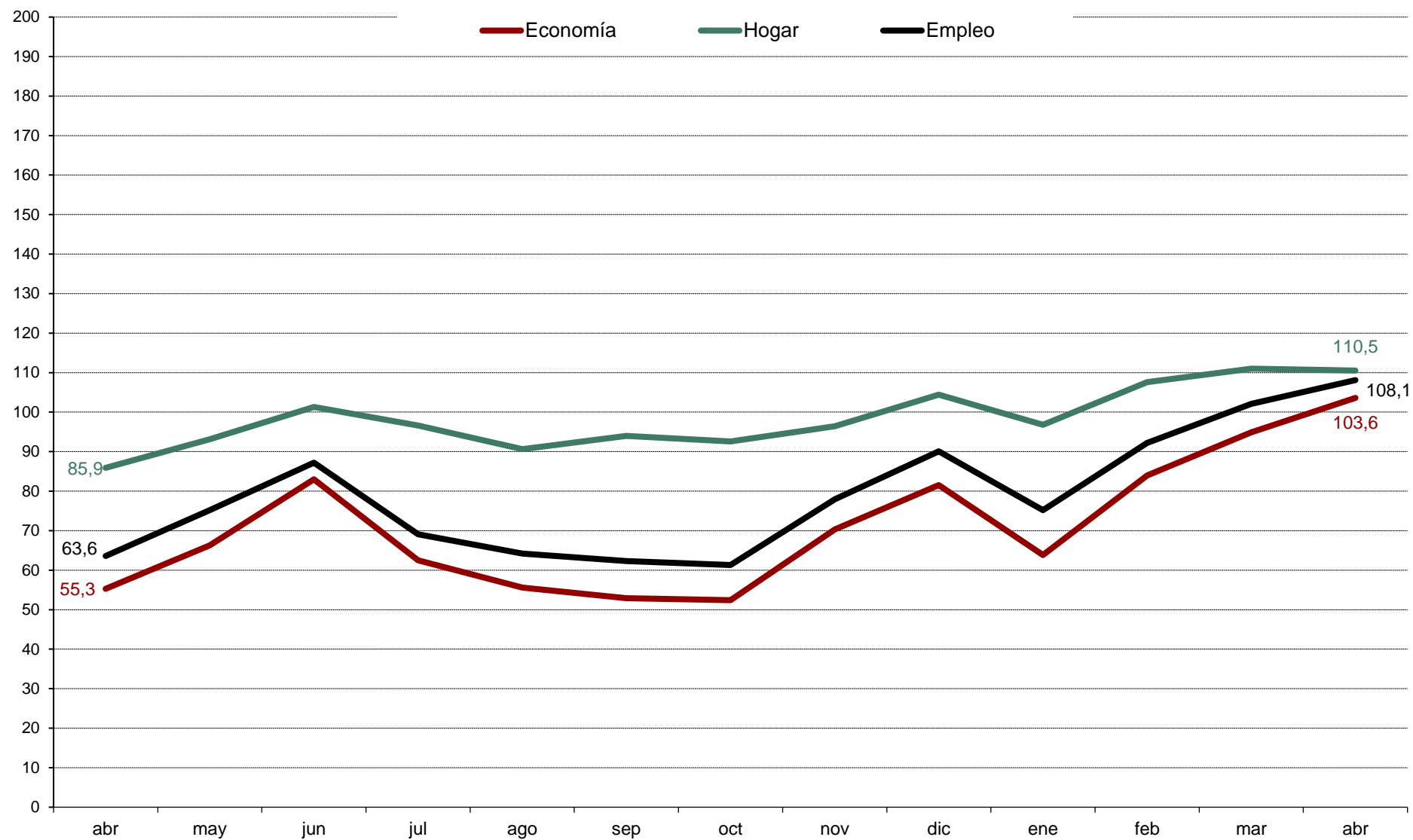


Gráfico 4.1 Evolución mensual de las expectativas sobre precios, tipo de interés, ahorro y consumo duradero

