


## ***BARÓMETRO NOVIEMBRE, 1980***

Estudio nº 1.256  
Distribuciones Marginales

P.1- ¿Ha sido alguna vez entrevistado en una encuesta aparte de ésta?

N=1.200



. Sí, más de una vez .....	18
. Sí, una vez .....	15
. No ha sido entrevistado .....	65
. No contesta .....	2

P.1a- ¿Cuándo?

N=399

. En el último mes .....	13
. En el último año .....	43
. Hace más de un año .....	40
. No contesta .....	4


P.2- ¿Cree Vd. que debería haber más, igual o un número menor de encuestas que en la actualidad?

N=1.200

. Más .....	34
. Igual .....	20
. Menos .....	5
. Ninguna .....	5
. N.S./N.C. ..	36

P.3- ¿Confía Vd. en los resultados de este tipo de encuesta?

N=1.200



. Confío absolutamente .....	10
. Confío bastante .....	36
. Confío poco .....	21
. No confío nada .....	9
. N.S./N.C. ....	24

P.3a- ¿Por qué?

N=366

- . Porque creo que se dan solamente los resul  
tados que les conviene ..... 26
- . Porque creo que la gente no dice lo que  
piensa, por lo tanto los datos no son reales 36
- . Porque creo que los entrevistadores deforman  
los datos ..... 3
- . Porque creo que se cambian los datos y se  
dan resultados diferentes a los verdaderos . 10
- . Porque creo que están mal elegidos los entre  
vistados y no son representativos de lo que  
piensa el conjunto de la población ..... 10
- . N.S./N.C. .... 15


P.4- ¿Cree Vd. que el resultado de estas encuestas representa realmente  
la opinión de toda la población española?

N=1.200

- . Sí lo representa ..... 30
- . Sí, los de algunos sectores .. 25
- . No lo representa ..... 20
- . N.S./N.C. .... 25

P.5- ¿Cree Vd. que las personas entrevistadas responden con total sin  
ceridad?

N=1.200

- . Sí, totalmente ..... 29
  - . Sí, en parte ..... 46
  - . Nunca ..... 7
  - . N.S./N.C. .... 18
- 

P.5a-A su juicio, ¿cuál es el principal motivo que impide que la gente responda sinceramente?

N=638

. Desconocimiento del tema	23
. El estar respondiendo delante del entrevistador	6
. El miedo a parecer ignorante	15
. Miedo a que sus respuestas le perjudiquen	29
. El pensar que sus opiniones no van a servir para nada	19
. N.S./N.C.	8

P.6- ¿Para qué cree Vd. que son útiles este tipo de encuestas?

N=1.200

. Para saber la opinión de la mayoría	31
. Para poder comparar mi propia opinión con la de los demás	5
. Para tomar decisiones	9
. Para que se arreglen cosas	13
. Como elemento informativo	18
. No tienen utilidad	7
. N.S./N.C.	17

P.7- ¿Para quién cree Vd. que tienen más utilidad?

N=1.200

. Para el Gobierno	26
. Para el pueblo	12
. Para ambos	21
. Para empresas privadas	7
. Para nadie	9
. N.S./N.C.	25

P.8- ¿Cree Vd. que los datos de las encuestas pueden influir en ...

. Las decisiones que toma el Gobierno ...	23
. La modificación de la opinión pública ..	9
. En las dos anteriores .....	14
. No influyen para nada .....	24
. No sabe, no contesta .....	30

N=1.200

P.9- Por favor, ¿podría darme los nombres de los actuales Ministros que recuerde?

	<u>N</u>	<u>%</u>
. Rafael Arias Salgado ...	19	2
. J.L. Alvarez Alvarez ...	16	1
. Ignacio Bayón Mariné ...	-	-
. Pío Cabanillas Gallas ..	-	-
. L. Calvo Sotelo .....	133	11
. Iñigo Cavero Lataillade .	38	3
. F. Fernández Ordoñez ...	77	6
. Jaime García Añoveros ...	31	3
. J.A. García Díez .....	18	1
. Luis González Seara ...	35	3
. M. Gutiérrez Mellado ...	100	8
. Jaime Lamo de Espinosa ..	25	2
. S. Martín Retortillo ...	-	-
. Rodolfo Martín Villa ....	245	20
. A. Oliart Saussol .....	-	-
. J.A. Ortega y Díaz Ambrona	15	1
. J.P. Pérez Llorca .....	78	7
. F.M. Pérez Miyares .....	-	-
. E. Punset Casals .....	14	1
. A. Rodríguez Sahagún ...	72	6
. Juan Rosón Pérez .....	119	10
. Jesús Sancho Rof .....	19	2
. Adolfo Suárez González ..	75	6

P.10- A continuación le voy a citar una serie de líderes políticos. Le agradecería me indicara con respecto a cada uno de ellos si los conoce y qué valoración le merece su actuación política en una escala de 0 a 10.

	<u>Valora</u> <u>ción</u>	<u>No co</u> <u>noce</u>	<u>NS.</u> <u>NC.</u>	<u><math>\bar{X}</math></u>
. Manuel Fraga .....	69	3	28	5,1
. Adolfo Suárez .....	73	2	25	4,7
. Felipe González ....	71	2	27	6,2
. Santiago Carrillo ..	68	4	28	3,9
. Alfonso Guerra .....	52	16	32	4,7
. Landelino Lavilla ..	48	18	33	4,2

P.11- ¿Piensa Vd. que el Gobierno administra bien la mayor parte del dinero que los españoles pagamos en impuestos, que desperdicia algún dinero o que tira por la ventana una gran parte del mismo?

N=1.200

- . El Gobierno administra bien la mayor parte del dinero ..... 11
- . Desperdicia algún dinero ..... 45
- . Tira por la ventana una gran parte .... 26
- . No sabe, no contesta ..... 18

P.12- ¿Cree Vd. que la gente que gobierna España es gente preparada, que sabe lo que lleva entre manos, o le parece a Vd. que muchos de ellos no están suficientemente preparados?

N=1.200

- . Es gente preparada ..... 37
- . Muchos no están preparados .. 42
- . No sabe, no contesta ..... 21

P.13- En su opinión, ¿cómo calificaría la labor de las siguientes instituciones políticas?

	<u>Muy buena</u>	<u>Buena</u>	<u>Regular</u>	<u>Mala</u>	<u>Muy mala</u>	<u>NS/NC</u>
. Gobierno .....	-	11	44	23	6	16
. Cortes o Parlamento	1	20	41	13	4	21
. Ayuntamiento .....	1	26	37	14	6	16

P.14- ¿Cree Vd. que con la democracia que tenemos actualmente en España los problemas del país se van a solucionar, van a quedar igual o van a ir cada vez peor?

N=1.200

. Los problemas se van a solucionar ...	27
. Se van a quedar igual .....	27
. Van a ir cada vez peor .....	26
. No sabe, no contesta .....	20

P.15- Voy a mostrarle una lista de cosas que preocupan hoy a la gente. Le ruego que me señale cuáles son en su opinión las dos más importantes para España.

N=1.200

	<u>Primera</u>	<u>Segunda</u>
. La crisis energética .....	4	7
. El paro .....	62	21
. Los precios .....	6	19
. El orden público y la seguridad ciudadana .....	2	5
. El terrorismo .....	21	38
. El problema de las autonomías regionales .....	-	2
. No contesta .....	5	8

P.16- Ahora quiero que me diga, para cada una de ellas, si cree que en el futuro van a mejorar, van a seguir igual o van a empeorar.

	<u>Mejorará</u>	<u>Seguirá igual</u>	<u>Empeorará</u>	<u>N.S./N.C.</u>
. La crisis energética ...	18	24	29	29
. El paro .....	19	24	37	20
. Los precios .....	9	19	55	17
. El orden público y la seguridad ciudadana ....	23	30	24	23
. El terrorismo .....	20	27	29	24
. El problema de las autonomías regionales ....	26	23	13	38



P.17- Refiriéndonos a la situación económica general del país, ¿Vd. la calificaría de muy buena, buena, regular, mala o muy mala?

N=1.200

- . Muy buena ..... -
- . Buena ..... 3
- . Regular ..... 27
- . Mala ..... 44
- . Muy mala ..... 17
- . N.S./N.C. .... 9

P.18- ¿Cree Vd. que la situación económica del país es mejor, igual o peor que hace un año?

N=1.200

- . Mejor ..... 6
- . Igual ..... 39
- . Peor ..... 44
- . N.S./N.C. .. 11

P.19- ¿Y cree Vd. que dentro de un año esta situación será mejor, igual o peor que ahora?

N=1.200

- . Mejor ..... 13
- . Igual ..... 33
- . Peor ..... 25
- . N.S./N.C. .. 29

P.20- Hablando en términos generales, ¿diría Vd. que la actual situación política española es muy buena, buena, regular, mala o muy mala?

N=1.200

- . Muy buena ..... -
- . Buena ..... 7
- . Regular ..... 41
- . Mala ..... 25
- . Muy mala ..... 6
- . N.S./N.C. ... 21

P.21- ¿Cree Vd. que la situación política es mejor, igual o peor que hace un año?

N=1.200

. Mejor	.....	8
. Igual	.....	49
. Peor	.....	21
. N.S./N.C.	...	22

P.22- ¿Y cree Vd. que dentro de un año esta situación política será mejor, igual o peor que ahora?

N=1.200

. Mejor	.....	15
. Igual	.....	34
. Peor	.....	17
. N.S./N.C.	...	34

P.23- ¿Cree Vd. que en España hay verdadera democracia y libertad política o que continúa todo igual que antes?

N=1.200

. Hay democracia y libertad política	.....	51
. Continúa todo igual que antes	.....	25
. N.S./N.C.	.....	24

P.24- ¿Se interesa Vd. mucho, regular, poco o nada por la política en general?

N=1.200

. Mucho	.....	6
. Regular	...	21
. Poco	.....	26
. Nada	.....	44
. N.C.	....	3

P.25- ¿Diría Vd. que está hoy más interesado, igual o menos interesado en la política que hace unos meses?

N=1.200

. Más interesado .....	13
. Igual .....	70
. Menos interesado ...	13
. No sabe, no contesta ..	4

P.26- Es normal que todo el mundo tenga alguna idea política. ¿Con cuál de los siguientes grupos o ideologías políticas simpatiza Vd. más?

N=1.200

. Anarquista .....	1
. Partidos a la izquierda del P.C.E. ....	2
. Comunista .....	4
. Socialista marxista .....	6
. Socialista no marxista .....	15
. Centrista (de U.C.D. u otros grupos centro).	14
. Nacionalista de centro .....	2
. Derecha moderada (tipo C.D.) .....	6
. Derecha nacional (tipo F.N.) .....	1
. Otros .....	3
. N.S. / N.C. ....	46

P.27- ¿Cree Vd. que es mejor que una sola persona tenga toda la autoridad y decida por nosotros o que las decisiones políticas las tome un grupo de personas elegidas por todos los ciudadanos?

N=1.200

. Que una sola persona tenga toda la autoridad y decida por nosotros .....	8
. Que las decisiones políticas las tome un grupo de personas elegidas por todos los ciudadanos .....	75
. No sabe, no contesta .....	17

P.28- Si mañana hubiera elecciones generales, ¿votaría Vd. por el mismo partido al que votó el 1 de marzo o por otro diferente?

N=1.200

. El mismo	.....	48
. Otro	.....	9
. No votó	.....	11
. No votaría	.....	7
. No sabe	.....	18
. No contesta	...	7

P.29- ¿Por qué partido votaría?

N=1.200

. U.N.	.....	-
. C.D. - A.P.	.....	5
. U.C.D.	.....	13
. P.S.O.E.	.....	21
. P.C.E.	.....	5
. P.N.V.	.....	1
. C.i U.	.....	1
. P.S.A.	.....	1
. E.E.	.....	-
. H.B.	.....	1
. P.F.E.	.....	-
. Otros	.....	3
. No votaría	.....	12
. N.S./N.C.	.....	37

P.30- Cuando se piensa en tendencias políticas se usan normalmente las palabras izquierda y derecha. Sitúese, por favor, en la escala siguiente de acuerdo con su tendencia política.

N=1.200

. Extrema izquierda	...	2
. Izquierda	.....	31
. Centro	.....	23
. Derecha	.....	9
. Extrema derecha	....	2
. No sabe	.....	16
. No contesta	.....	19