

**ÍNDICE DE CONFIANZA DEL CONSUMIDOR.  
MES DE JULIO 2024**

**EVOLUCIÓN DE RESULTADOS**

*Estudio nº 3472*

**Julio 2024**

El **Índice mensual de Confianza del Consumidor (ICC)** ha sido elaborado en España por el Instituto de Crédito Oficial entre los años 2004 y 2011. Desde noviembre de 2011 el ICC lo elabora el Centro de Investigaciones Sociológicas.

El ICC se calcula como media aritmética de los balances de la **situación actual** de la economía familiar, de la economía española y del empleo, respecto a la que existía hace seis meses, y de las **expectativas** respectivas para los próximos seis meses.

Tanto el ICC como los propios índices de situación actual y de expectativas pueden tomar valores que oscilan entre 0 y 200. Por encima de 100, indica una percepción positiva de los consumidores y por debajo de 100 una percepción negativa.

En el siguiente enlace se puede consultar una explicación más detallada del ICC y su metodología:

<https://www.cis.es/catalogo-estudios/resultados-definidos/icc/metodologia-icc>

## Comentarios al ICC del mes de julio de 2024

	Jul 2023	Sep 2023	Oct 2023	Nov 2023	Dic 2023	Ene 2024	Feb 2024	Mar 2024	Abr 2024	May 2024	Jun 2024	Jul 2024
ÍNDICE DE CONFIANZA CONSUMIDOR	94,4	77,2	70,5	76,7	77,6	78,6	78,5	82,5	84,5	83,8	88,4	89,4
ÍNDICE DE SITUACIÓN ACTUAL	87,1	68,4	62,5	67,3	70,1	69,2	70,7	76,0	77,6	78,5	82,9	86,6
ÍNDICE DE EXPECTATIVAS	101,7	86,0	78,5	86,0	85,2	87,9	86,3	89,1	91,4	89,1	93,8	92,2

- El ICC del mes de julio se sitúa en 89,4 puntos, lo que representa 1,1 punto más que el dato del mes anterior. Este ascenso del índice se debe al aumento de la valoración de la situación actual que sube 3,7 puntos, a pesar de la bajada de la valoración de las expectativas que desciende 1,6 puntos respecto al mes de junio. Este crecimiento intermensual del ICC en términos relativos es del 1,2%, resultado del aumento de un 4,5% en la valoración de la situación actual y de la bajada del 1,7% en la valoración de las expectativas de futuro en este mes de julio (gráfico 1.1).

Sin embargo, en relación con el mes de julio del año anterior, la evolución interanual del ICC es negativa y disminuye en 5 puntos. Este descenso es debido a la leve bajada de 0,5 puntos de la valoración de la situación actual en el último año y, principalmente, al descenso de 9,5 puntos de las expectativas de futuro respecto a julio de 2023. En términos porcentuales, el descenso del ICC es del 5,3% desde el mes de julio del pasado año, como resultado de la bajada del 0,6% en la valoración de la situación actual y del descenso del 9,3% en la valoración de las expectativas, en los últimos doce meses (gráfico 1.2).

Expresado como tasa de variación mensual, como ya se ha visto, el ICC ha subido en julio 0,012 respecto al pasado mes de junio y la tasa de variación interanual ha descendido 0,053 con relación al mismo mes de 2023. Por otro lado, tomando como base enero de 2005, el ICC se encuentra en estos momentos 8,8 puntos por debajo de los valores que se obtuvieron entonces, mientras que en julio de hace un año se encontraba en 3,7 puntos por detrás del dato de enero de 2005 (gráficos 1.3, 1.4 y 1.5).

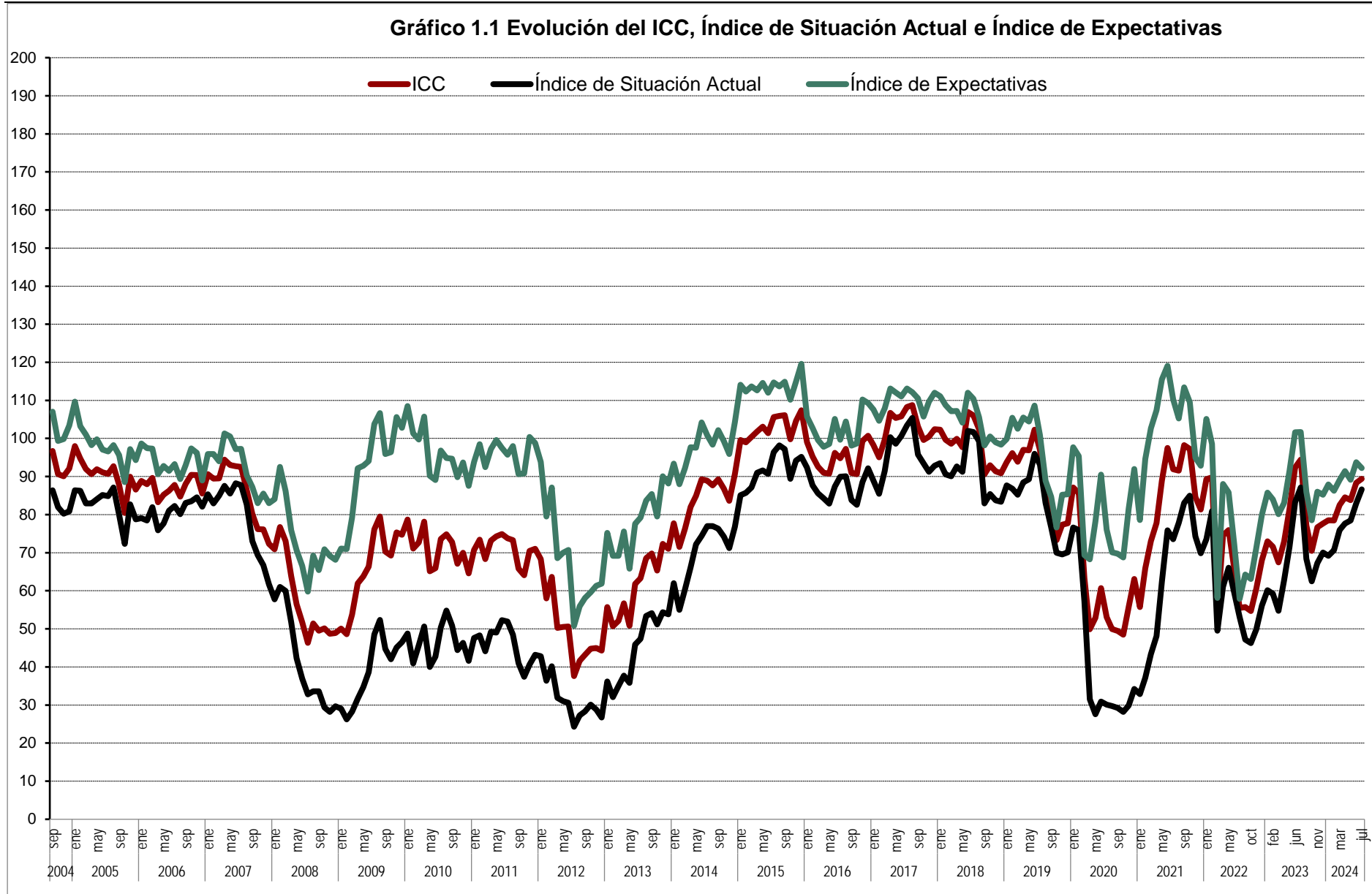
- **El Índice de la Situación Actual** alcanza este mes 86,6 puntos, con un crecimiento de 3,7 puntos en relación con el obtenido el pasado mes de junio. Esto supone una subida en términos relativos del 4,5%, reflejo de la evolución de sus tres componentes: la valoración de la situación económica actual sube 4,6 puntos respecto al mes de junio, situándose en 80,9 puntos; mientras que la valoración de la situación de los hogares crece 2,5 puntos, alcanzando los 89,2 puntos y la valoración del mercado de trabajo llega a 89,8 puntos, lo que supone un aumento respecto al mes de junio de 4 puntos (gráfico 2.1).

No obstante, la evolución interanual del Índice de Situación Actual desciende 0,5 puntos. En términos relativos y comparando con los datos de julio de 2023, la evolución de este índice desciende un 0,6% respecto al mismo mes del pasado año. Este resultado se debe a la evolución interanual de la valoración de sus tres componentes, aunque la valoración de la situación de los hogares aumenta 5,4 puntos en el último año, la valoración de la situación económica baja 1,6 puntos y las opciones que ofrece el mercado de trabajo se valoran con 5,3 puntos menos que en julio del año pasado. En términos relativos, la valoración de la situación económica desciende 1,9% y la valoración de la situación actual del empleo está un 5,6% por debajo de la valoración de julio de 2023, mientras que el aumento de la valoración de la situación de los hogares en el último año es del 6,4% (gráfico 2.2).

- **El Índice de Expectativas** alcanza este mes de julio los 92,2 puntos, un resultado 1,6 puntos menor que los 93,8 puntos registrados en el mes de junio, lo que representa un descenso de 1,7% en términos relativos. Este resultado se debe a la evolución negativa de sus tres componentes: la valoración de la evolución de la economía en el futuro con 85,2 puntos muestra una bajada de 2,7 puntos respecto al mes de junio, la valoración de la futura situación de los hogares prácticamente se mantiene igual, con un mínimo descenso de 0,1 punto, alcanzando los 107,2 puntos y las expectativas sobre el futuro del mercado de trabajo bajan 1,9 puntos, situándose este mes de julio en los 84,2 puntos (gráfico 3.1).

En comparación con los datos de julio de 2023, la evolución interanual del Índice de Expectativas sigue la misma línea negativa que el ICC y el Índice de Situación Actual y desciende 9,5 puntos, un 9,3% en términos relativos. En cuanto a sus componentes, respecto a julio del pasado año, las expectativas sobre la situación económica del país bajan 10,7 puntos y las expectativas referidas al futuro del empleo descienden 17,1 puntos en estos últimos doce meses, mientras que la valoración de la futura situación de los hogares se mantiene prácticamente igual, bajando ligeramente 0,7 puntos. En términos relativos, el descenso de las expectativas respecto de la situación económica general es del 11,2% y el de la valoración del futuro del mercado de trabajo es del 16,9%, por otro lado, el descenso de la valoración del futuro de los hogares es de 0,6% respecto a julio de 2023 (gráfico 3.2).

- Finalmente, y como información adicional al ICC, la evolución de las expectativas en relación con los precios, los tipos de interés, las posibilidades de ahorro de los hogares y la compra de bienes duraderos muestran un desarrollo coherente con las pautas y los datos de los índices comentados hasta ahora. En términos mensuales, se observa una subida de los temores de inflación respecto al mes de junio de 2,2 puntos y las expectativas sobre un futuro aumento de los tipos de interés bajan 0,5 puntos desde el pasado mes. Por otro lado, aumentan las expectativas del ahorro en 0,3 puntos respecto al mes de junio, mientras que las expectativas de consumo bajan 3,4 puntos. (gráfico 4.1).



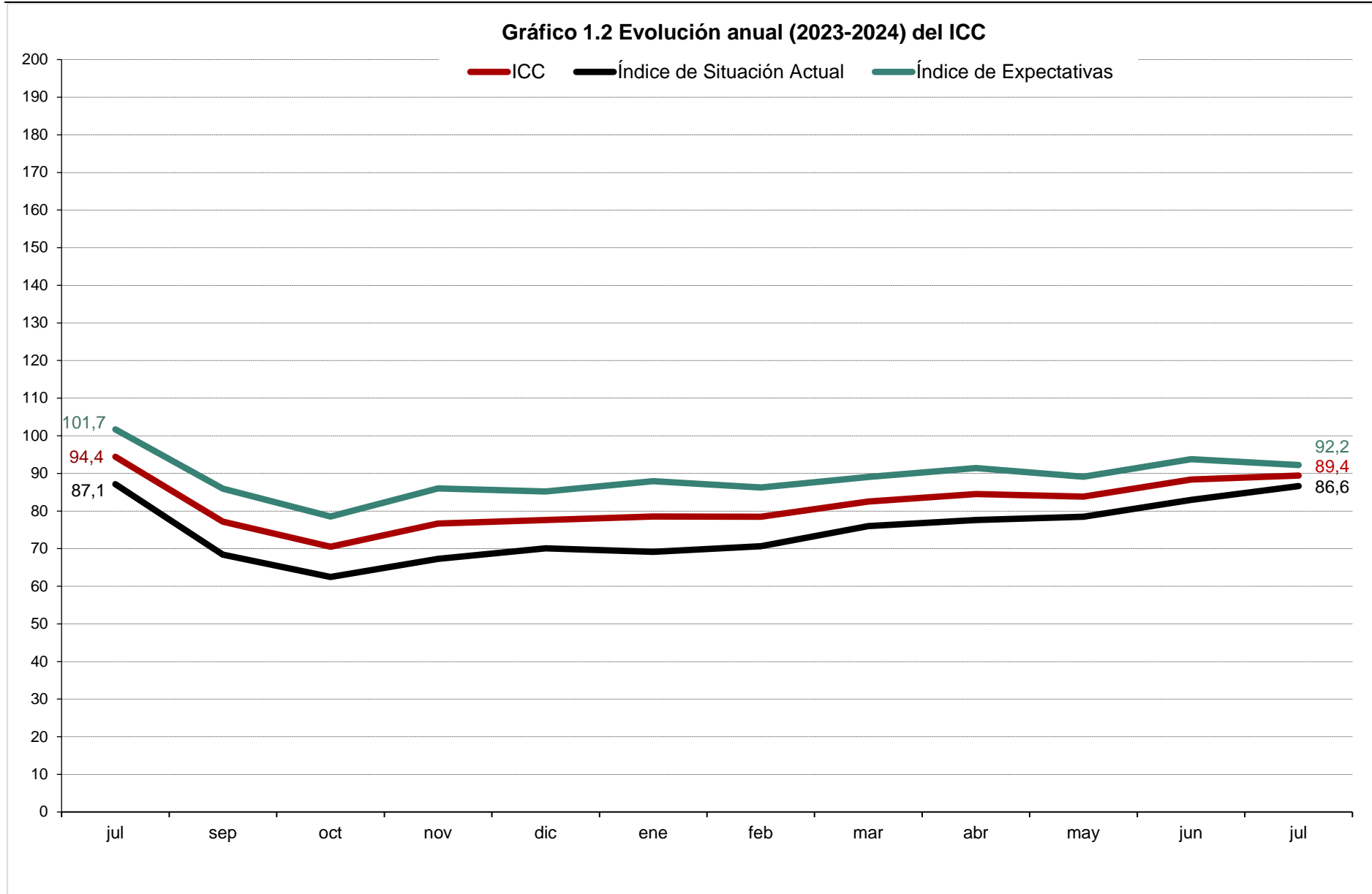






Gráfico 1.4 ICC tasa interanual (en %)

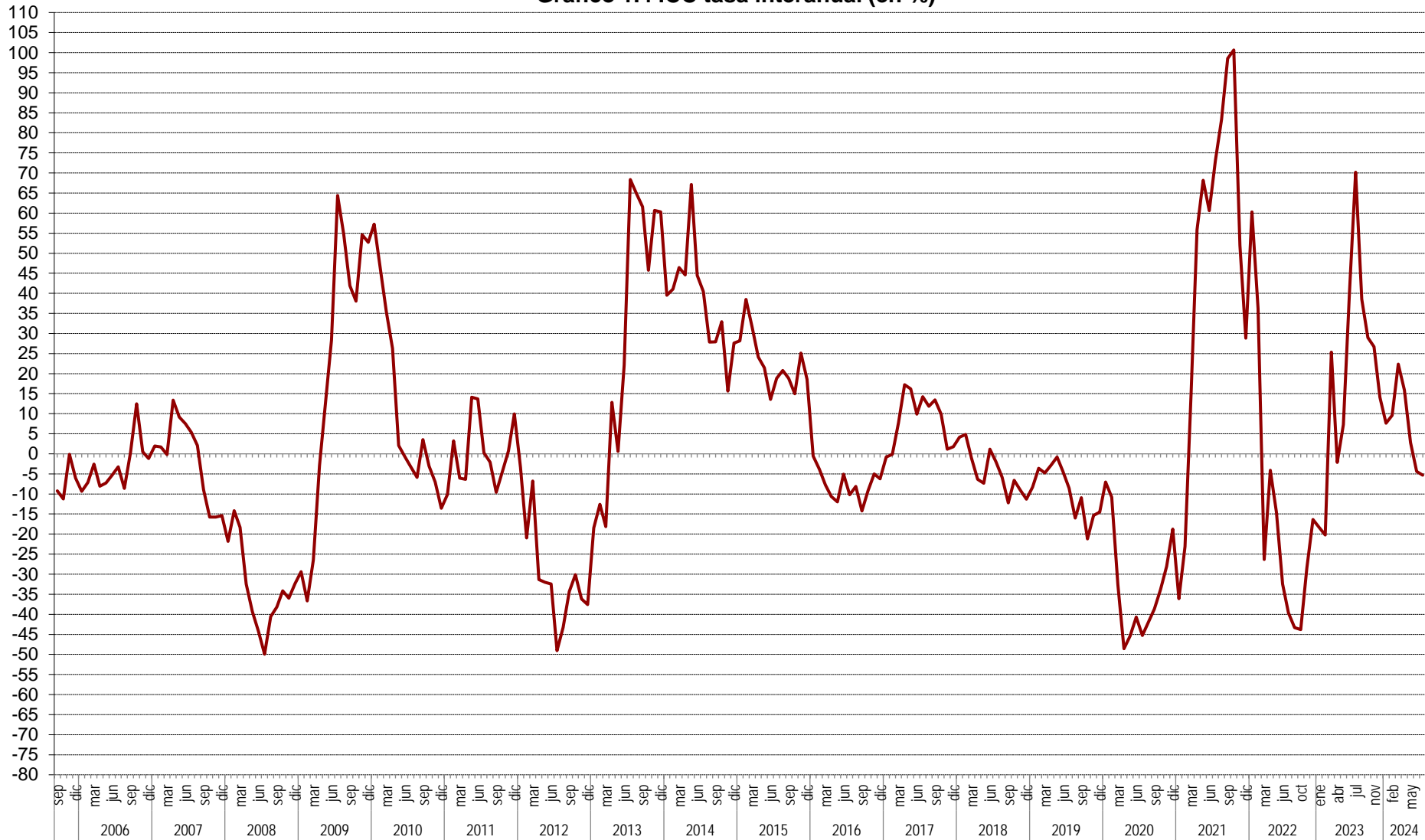


Gráfico 1.5 ICC (eje dcho.) y tasa de variación en % (eje izq.).  
Base = enero 05 = 0 izq. y 100 dcha.

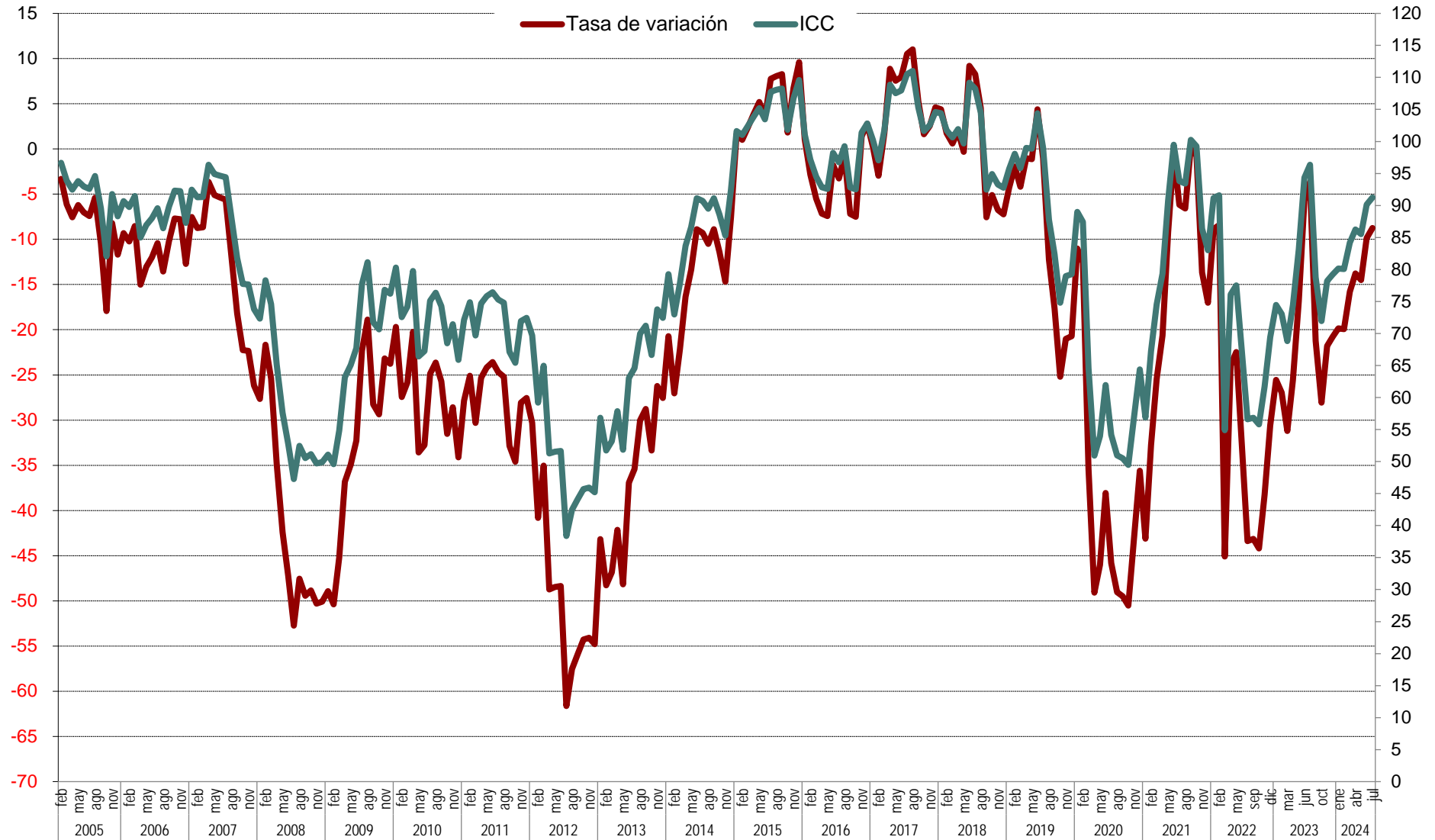


Gráfico 2.1 Valoración de la situación actual de la economía española, del hogar y del empleo

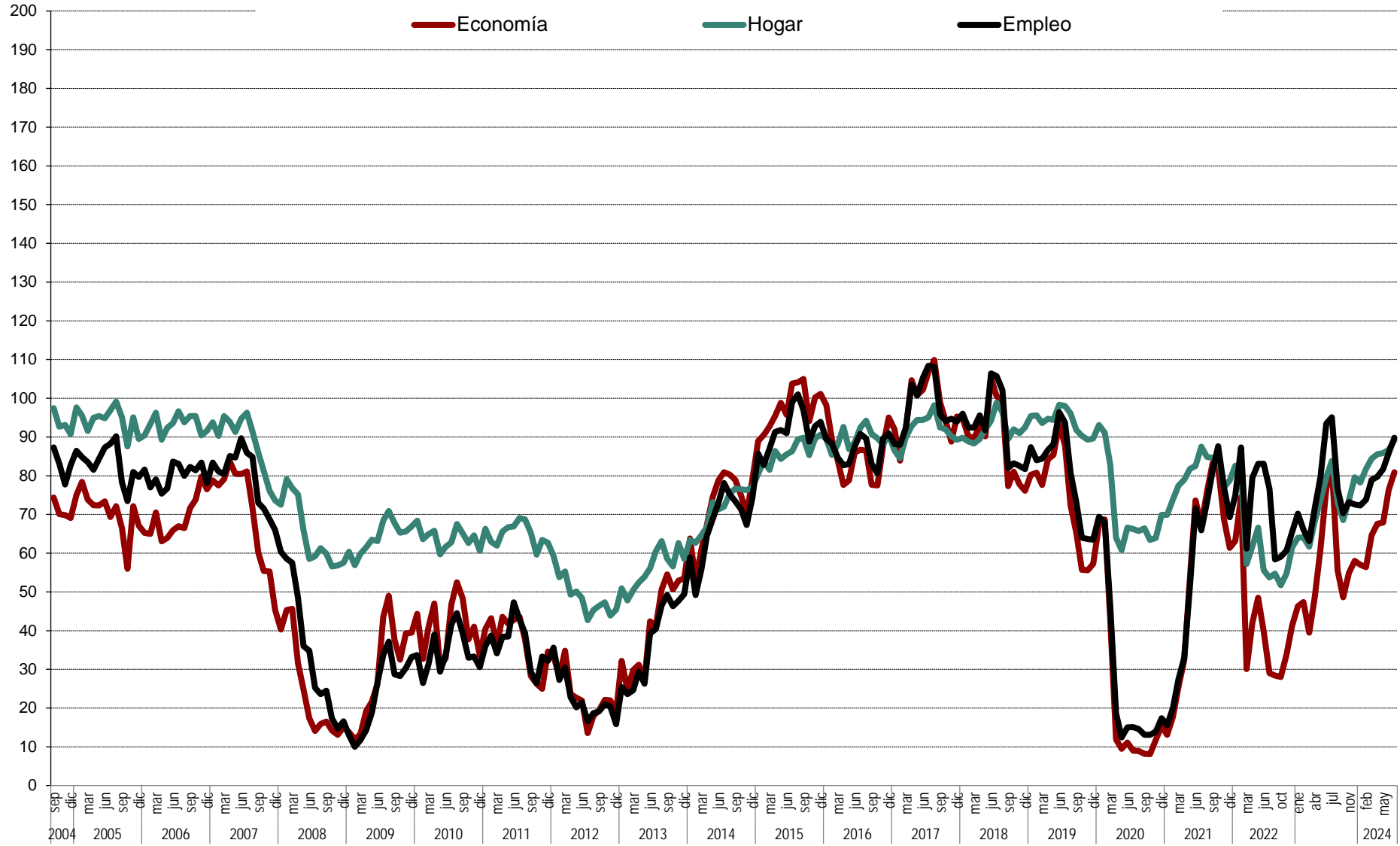


Gráfico 2.2 Evolución anual (2023-2024) del Índice de Situación Actual

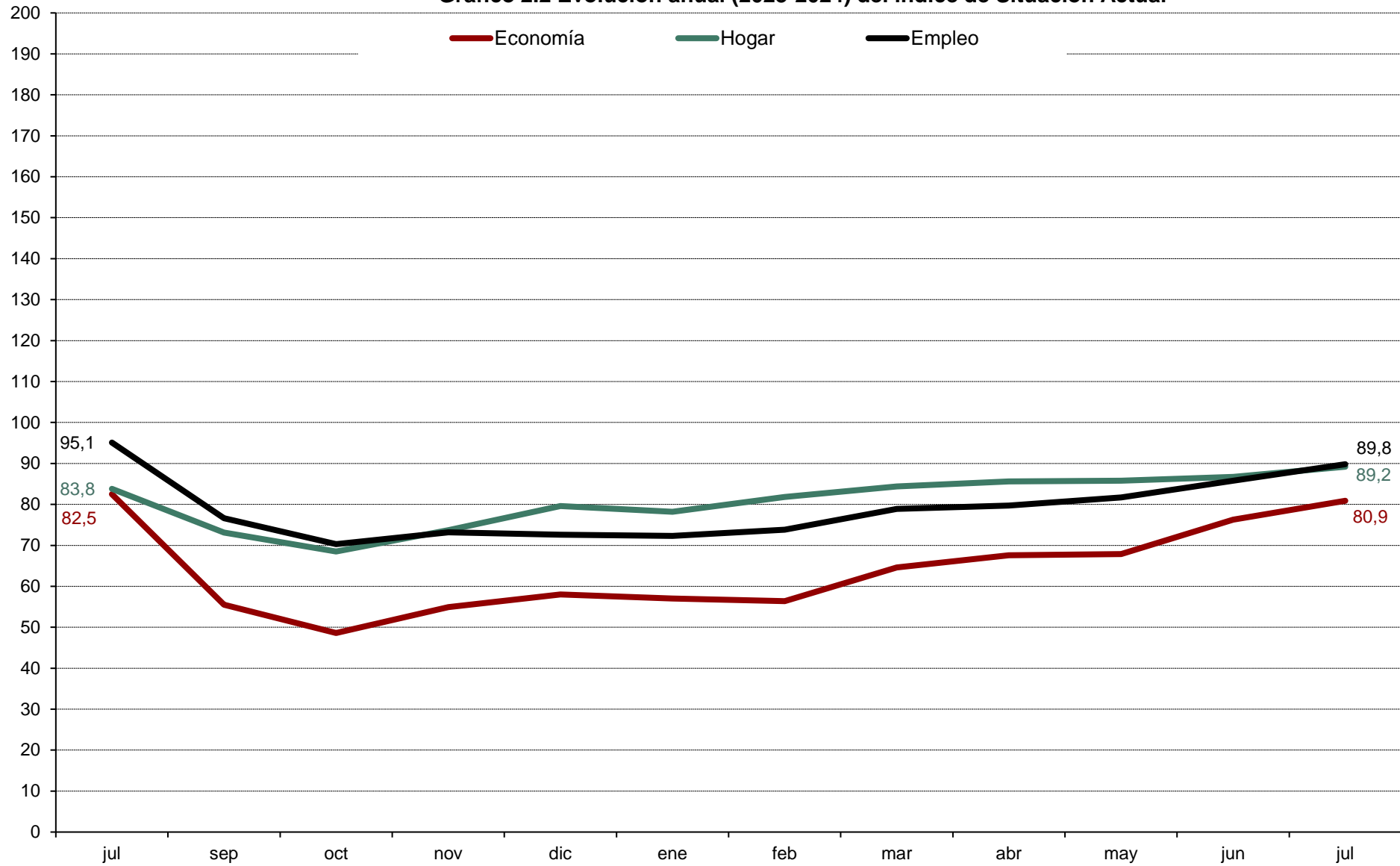


Gráfico 3.1 Evolución mensual de las expectativas

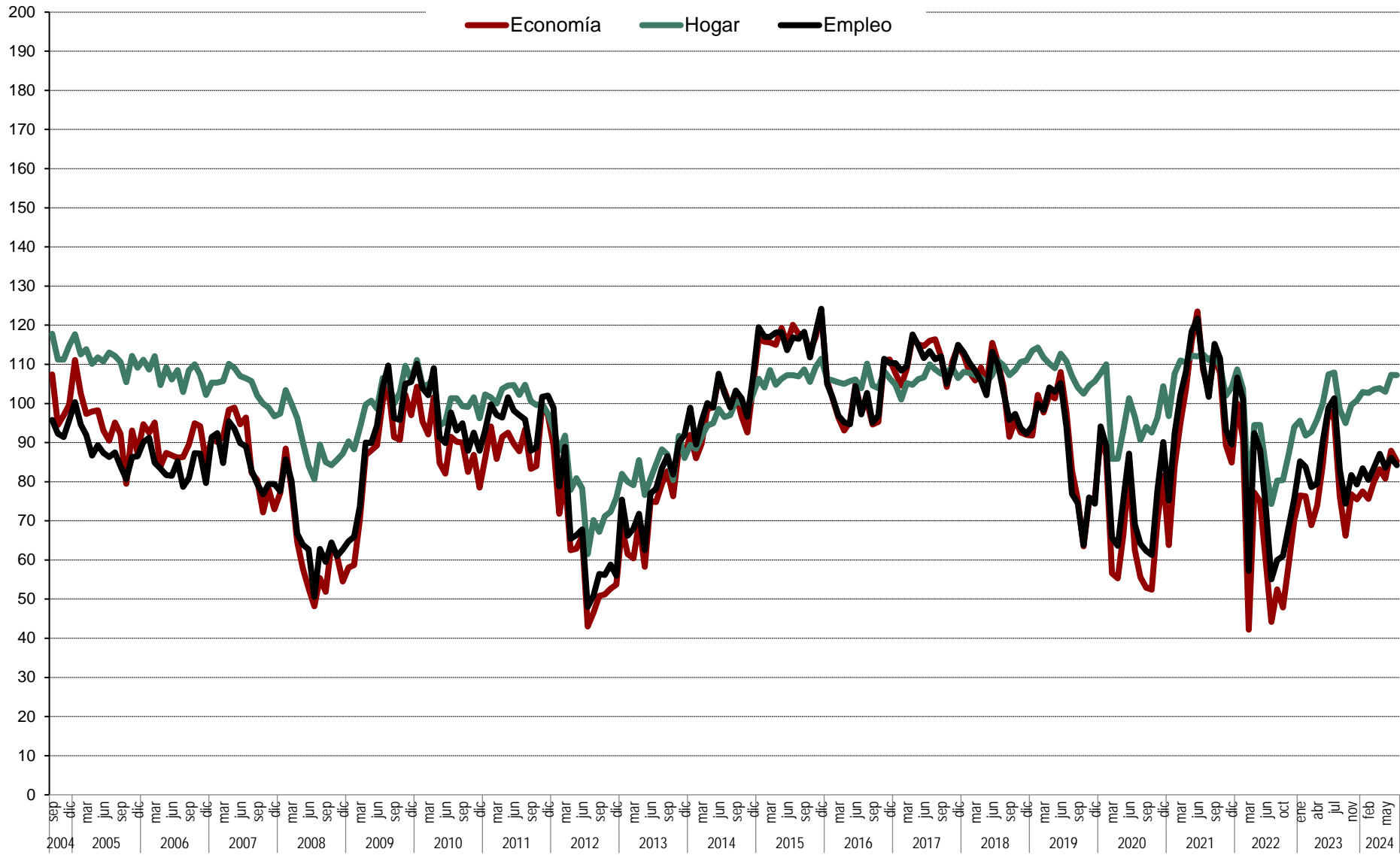


Gráfico 3.2 Evolución anual (2023-2024) de las expectativas

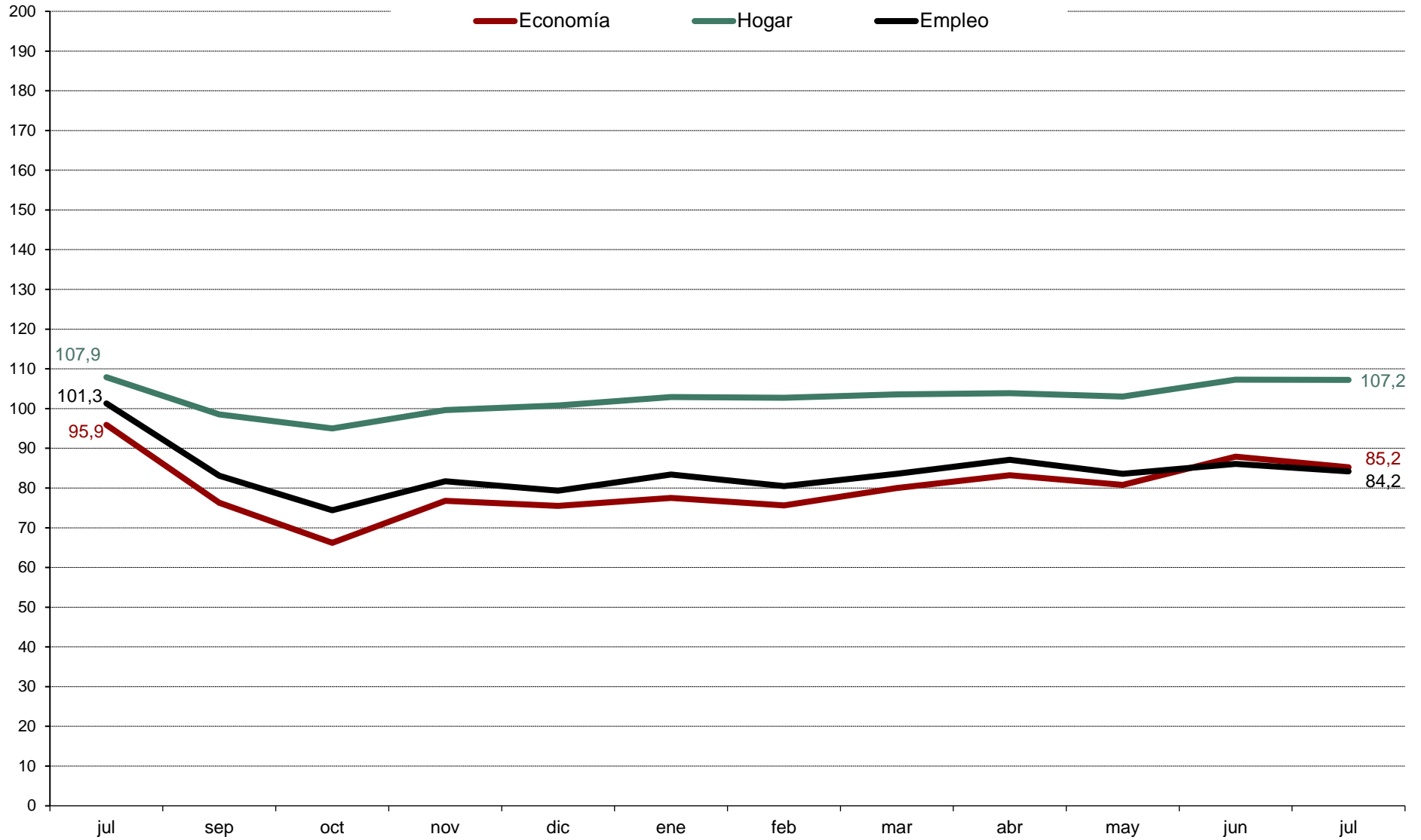


Gráfico 4.1 Evolución mensual de las expectativas sobre precios, tipo de interés, ahorro y consumo duradero

