

**ÍNDICE DE CONFIANZA DEL CONSUMIDOR.
MES DE OCTUBRE 2024**

EVOLUCIÓN DE RESULTADOS

Estudio nº 3483

Octubre 2024

El **Índice mensual de Confianza del Consumidor (ICC)** ha sido elaborado en España por el Instituto de Crédito Oficial entre los años 2004 y 2011. Desde noviembre de 2011 el ICC lo elabora el Centro de Investigaciones Sociológicas.

El ICC se calcula como media aritmética de los balances de la **situación actual** de la economía familiar, de la economía española y del empleo, respecto a la que existía hace seis meses, y de las **expectativas** respectivas para los próximos seis meses.

Tanto el ICC como los propios índices de situación actual y de expectativas pueden tomar valores que oscilan entre 0 y 200. Por encima de 100, indica una percepción positiva de los consumidores y por debajo de 100 una percepción negativa.

En el siguiente enlace se puede consultar una explicación más detallada del ICC y su metodología:

http://www.cis.es/cis/opencms/ES/13_Indicadores/Indicadores/ICC/index.jsp

Comentarios al ICC del mes de octubre de 2024

	Oct 2023	Nov 2023	Dic 2023	Ene 2024	Feb 2024	Mar 2024	Abr 2024	May 2024	Jun 2024	Jul 2024	Sep 2024	Oct 2024
ÍNDICE DE CONFIANZA CONSUMIDOR	70,5	76,7	77,6	78,6	78,5	82,5	84,5	83,8	88,4	89,4	84,8	79,6
ÍNDICE DE SITUACIÓN ACTUAL	62,5	67,3	70,1	69,2	70,7	76,0	77,6	78,5	82,9	86,6	79,8	73,0
ÍNDICE DE EXPECTATIVAS	78,5	86,0	85,2	87,9	86,3	89,1	91,4	89,1	93,8	92,2	89,8	86,2

- El ICC del mes de octubre se sitúa en 79,6 puntos, lo que representa 5,2 puntos menos que el dato del mes de septiembre.

Este descenso del índice se debe a la bajada de sus dos componentes: la valoración de la situación actual baja 6,8 puntos y la valoración de las expectativas de futuro desciende 3,6 puntos respecto al mes de septiembre. Esta caída intermensual del ICC en términos relativos es del 6,1%, resultado de la disminución de un 8,5% en la valoración de la situación actual y de la bajada del 4% en la valoración de las expectativas de futuro en este mes de octubre (gráfico 1.1).

Sin embargo, en relación con el mes de octubre del año anterior, la evolución interanual del ICC es positiva y aumenta 9,1 puntos. Esta subida es debido al incremento de 10,6 puntos de la valoración de la situación actual en el último año y a la mejora de 7,7 puntos de las expectativas de futuro respecto a octubre de 2023. En términos porcentuales, el crecimiento del ICC es del 12,9% desde el mes de octubre del pasado año, como resultado del aumento del 16,9% en la valoración de la situación actual y del ascenso del 9,8% en la valoración de las expectativas, en los últimos doce meses (gráfico 1.2).

Expresado como tasa de variación mensual, como ya se ha visto, el ICC ha bajado en octubre 0,061 respecto al pasado mes de septiembre, mientras que la tasa de variación interanual ha subido 0,129 con relación al mismo mes de 2023. Por otro lado, tomando como base enero de 2005, el ICC se encuentra en estos momentos 18,8 puntos por debajo de los valores que se obtuvieron entonces, cuando en octubre de hace un año se encontraba en 28,1 puntos por detrás del dato de enero de 2005 (gráficos 1.3, 1.4 y 1.5).

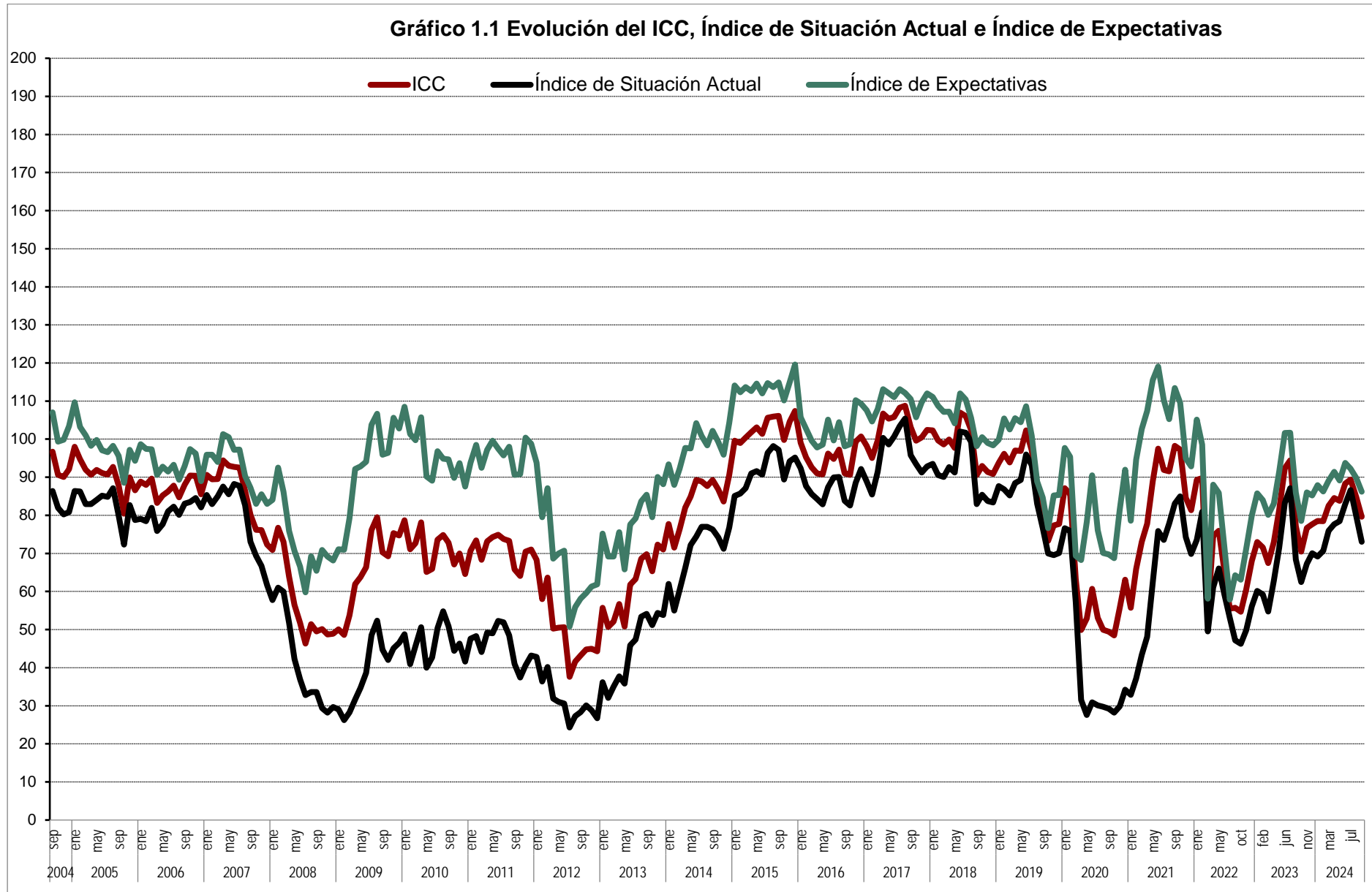
- **El Índice de la Situación Actual** alcanza este mes 73 puntos, con un retroceso de 6,8 puntos en relación con el obtenido el pasado mes de septiembre. Esto supone una bajada en términos relativos del 8,5%, reflejo de la evolución de sus tres componentes: la valoración de la situación económica disminuye 8 puntos respecto al mes de septiembre, situándose en 64,5 puntos; la valoración de la situación de los hogares baja 7,4 puntos, alcanzando este mes de octubre los 82,7 puntos y la valoración del mercado de trabajo llega a 71,9 puntos, lo que supone una caída respecto al mes de septiembre de 5 puntos (gráfico 2.1).

No obstante, la evolución interanual del Índice de Situación Actual es positiva y se incrementa 10,6 puntos. En términos relativos y comparando con los datos de octubre de 2023, la evolución de este índice aumenta un 16,9% respecto al mismo mes del pasado año. Este resultado se debe a la evolución interanual de la valoración de sus tres componentes, la valoración de la situación económica sube 15,9 puntos, la valoración de la situación de los hogares aumenta 14,2 puntos en el último año y las opciones que ofrece el mercado de trabajo se valoran con 1,6 puntos más que en octubre del año pasado. En términos relativos, la valoración de la situación económica crece 32,7%, el aumento de la valoración de la situación de los hogares en el último año es del 20,7% y la valoración de la situación actual del empleo está un 2,3% por encima de la valoración de octubre de 2023 (gráfico 2.2).

- **El Índice de Expectativas** alcanza este mes de octubre los 86,2 puntos, un resultado 3,6 puntos menor que los registrados en el mes de septiembre, lo que representa un descenso del 4% en términos relativos. Este resultado se debe a la evolución negativa de sus tres componentes: la valoración de la evolución de la economía en el futuro con 77,1 puntos muestra una bajada de 4,1 puntos respecto al mes de septiembre, la valoración de la futura situación de los hogares tiene un descenso de 3 puntos, alcanzando los 102,9 puntos y las expectativas sobre el futuro del mercado de trabajo bajan 3,7 puntos, situándose este mes de octubre en los 78,6 puntos (gráfico 3.1).

En comparación con los datos de octubre de 2023, la evolución interanual del Índice de Expectativas sigue la misma línea positiva que el ICC y el Índice de Situación Actual y aumenta 7,7 puntos, un 9,8% en términos relativos. En cuanto a sus componentes, respecto a octubre del pasado año, las expectativas sobre la situación económica del país suben 10,9 puntos, la valoración de la futura situación de los hogares crece 7,9 puntos y las expectativas referidas al futuro del empleo aumentan 4,2 puntos en estos últimos doce meses. En términos relativos, el crecimiento de las expectativas respecto de la situación económica general es del 16,5%, el de la valoración del futuro de los hogares es del 8,3% y la valoración del futuro del mercado de trabajo sube un 5,6% respecto a octubre de 2023 (gráfico 3.2).

- Finalmente, y como información adicional al ICC, la evolución de las expectativas en relación con los precios, los tipos de interés, las posibilidades de ahorro de los hogares y la compra de bienes duraderos muestran un desarrollo coherente con las pautas y los datos de los índices comentados hasta ahora. En términos mensuales, se observa una subida de los temores de inflación respecto al mes de septiembre de 7,6 puntos y las expectativas sobre un futuro aumento de los tipos de interés tiene una leve bajada de 0,7 puntos desde el pasado mes de septiembre. Por otro lado, descienden las expectativas del ahorro en 1,5 puntos y las expectativas de consumo prácticamente se mantienen, bajando 0,7 puntos. (gráfico 4.1).



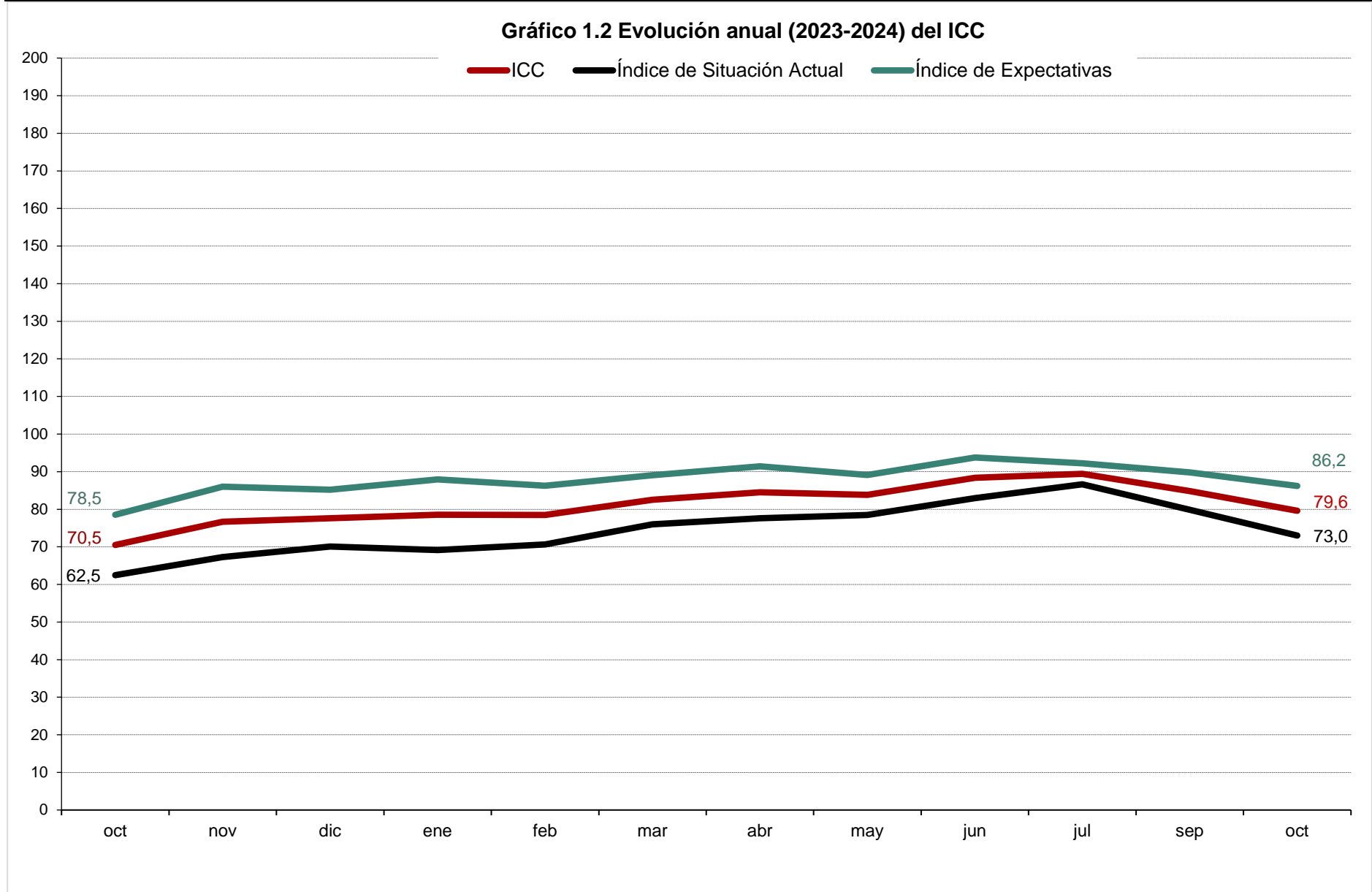


Gráfico 1.3 ICC tasa mensual (en %)

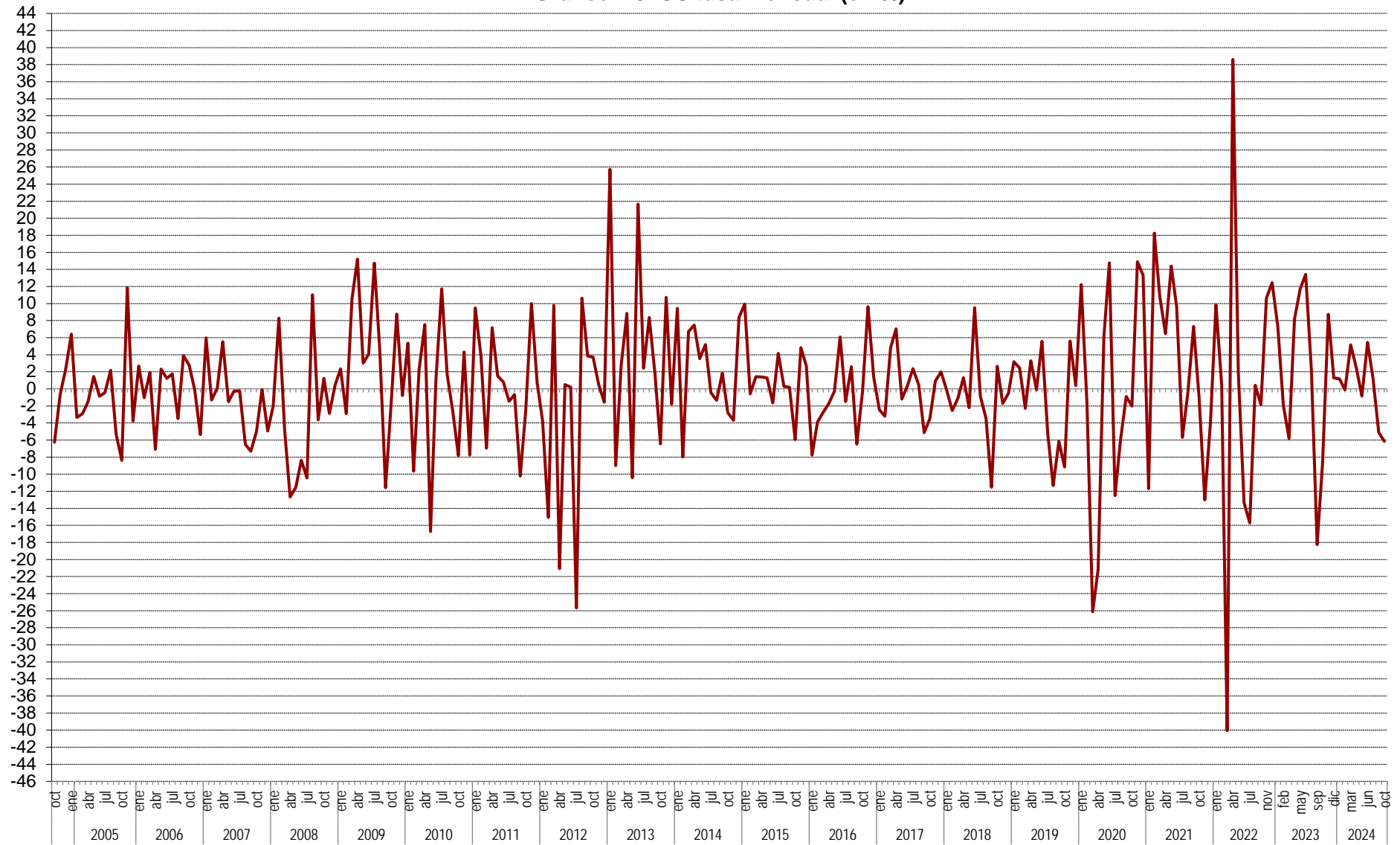


Gráfico 1.4 ICC tasa interanual (en %)

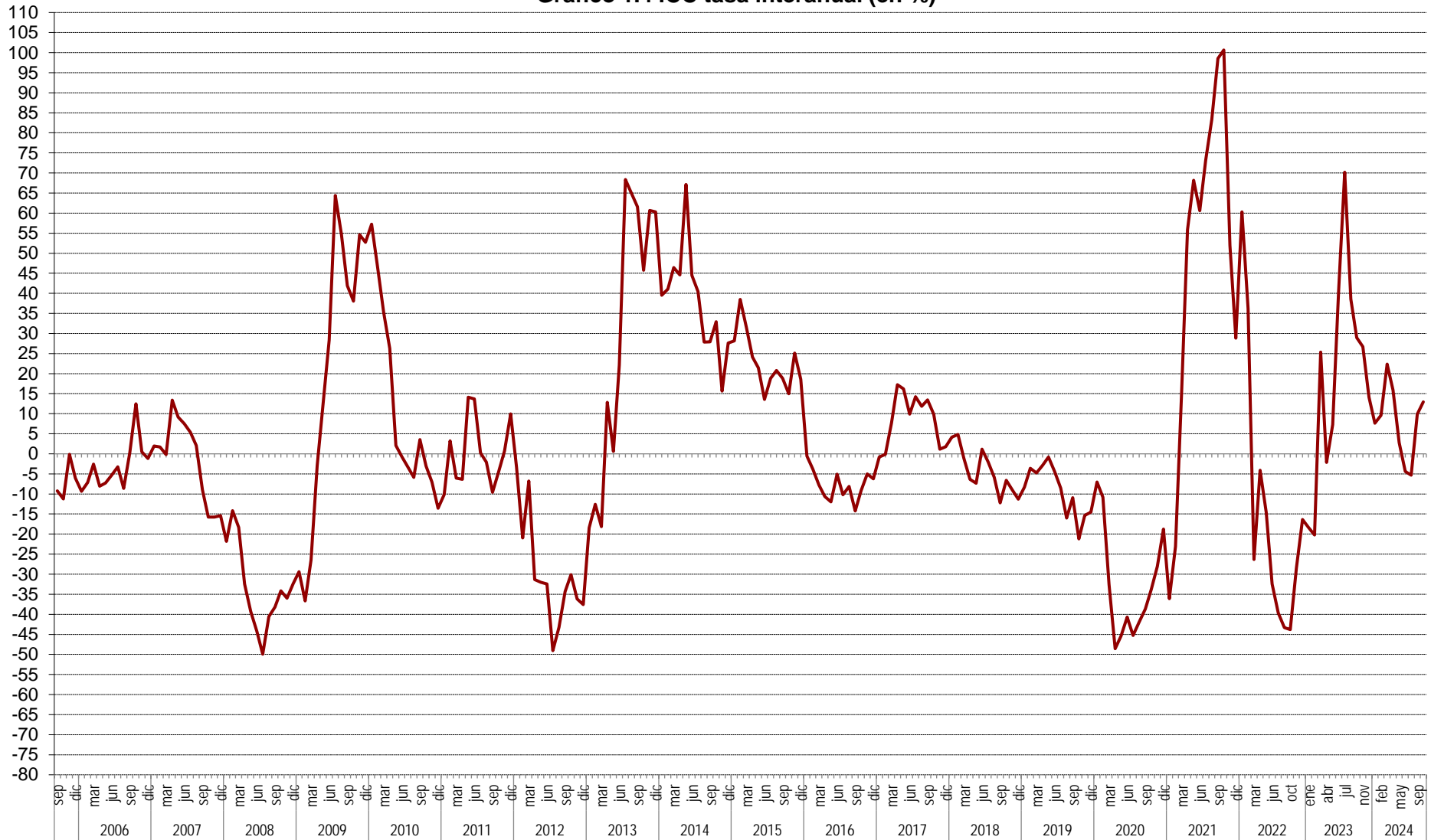


Gráfico 1.5 ICC (eje dcho.) y tasa de variación en % (eje izq.).
Base = enero 05 = 0 izq. y 100 dcha.

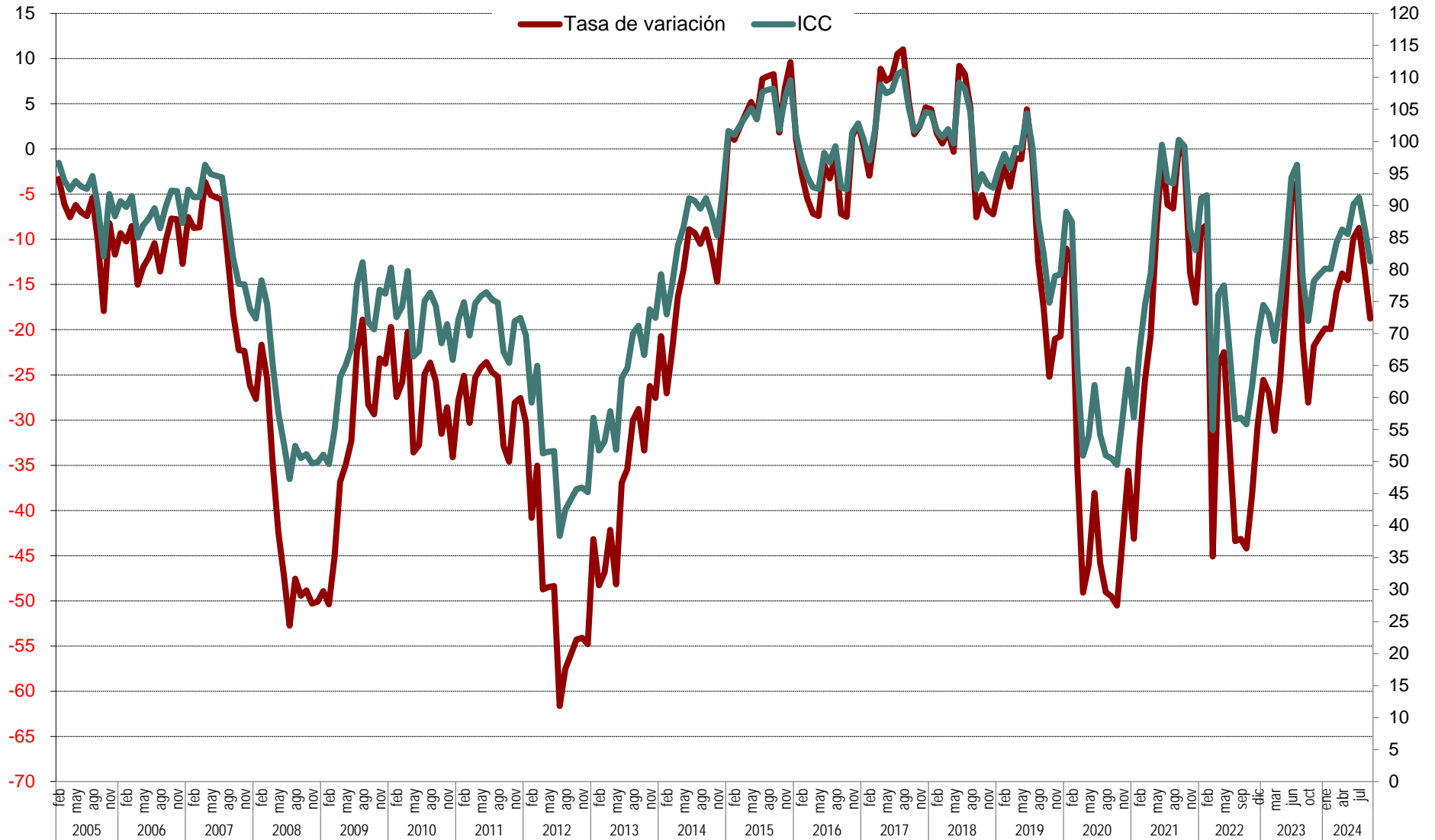


Gráfico 2.1 Valoración de la situación actual de la economía española, del hogar y del empleo

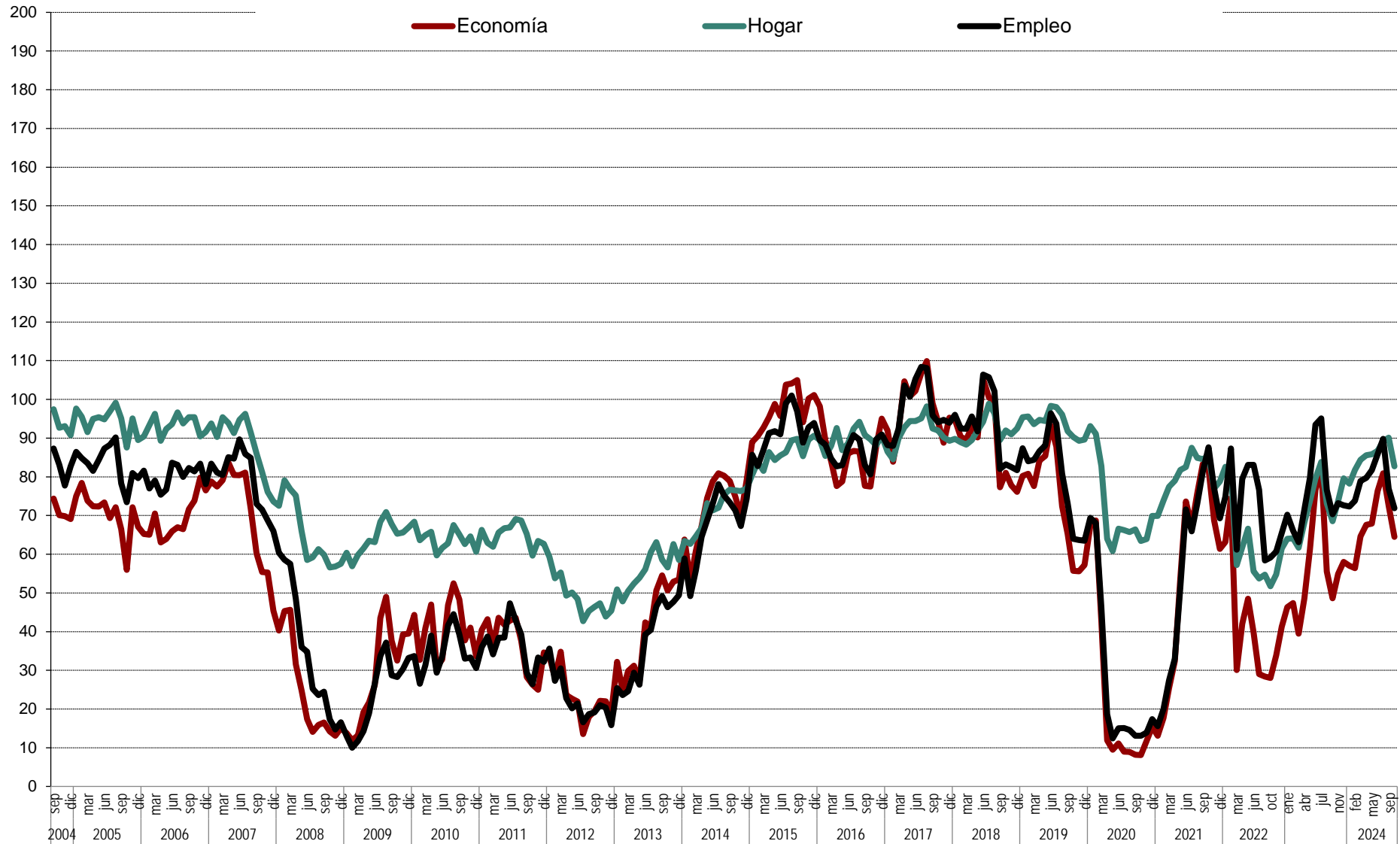


Gráfico 2.2 Evolución anual (2023-2024) del Índice de Situación Actual

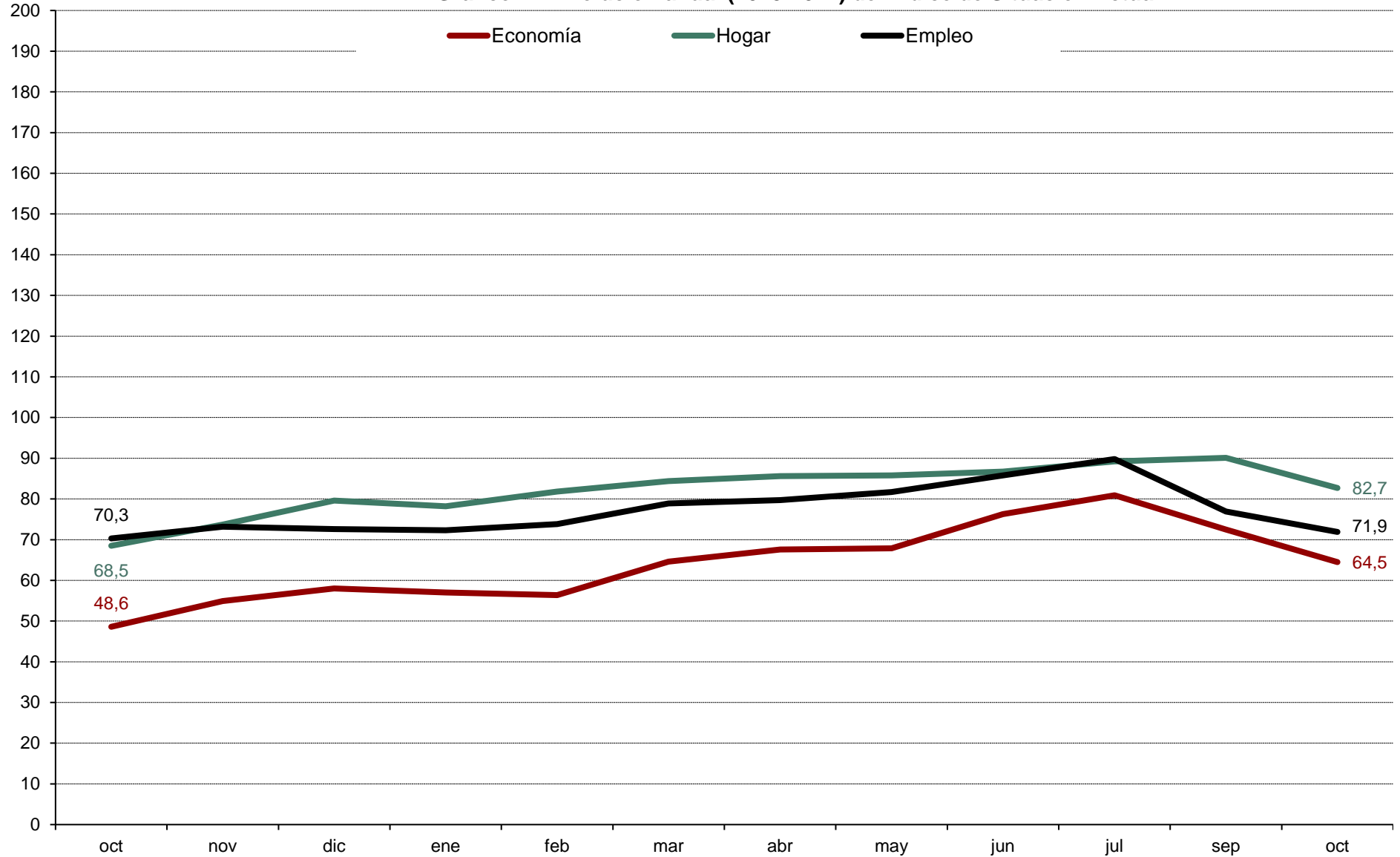


Gráfico 3.1 Evolución mensual de las expectativas

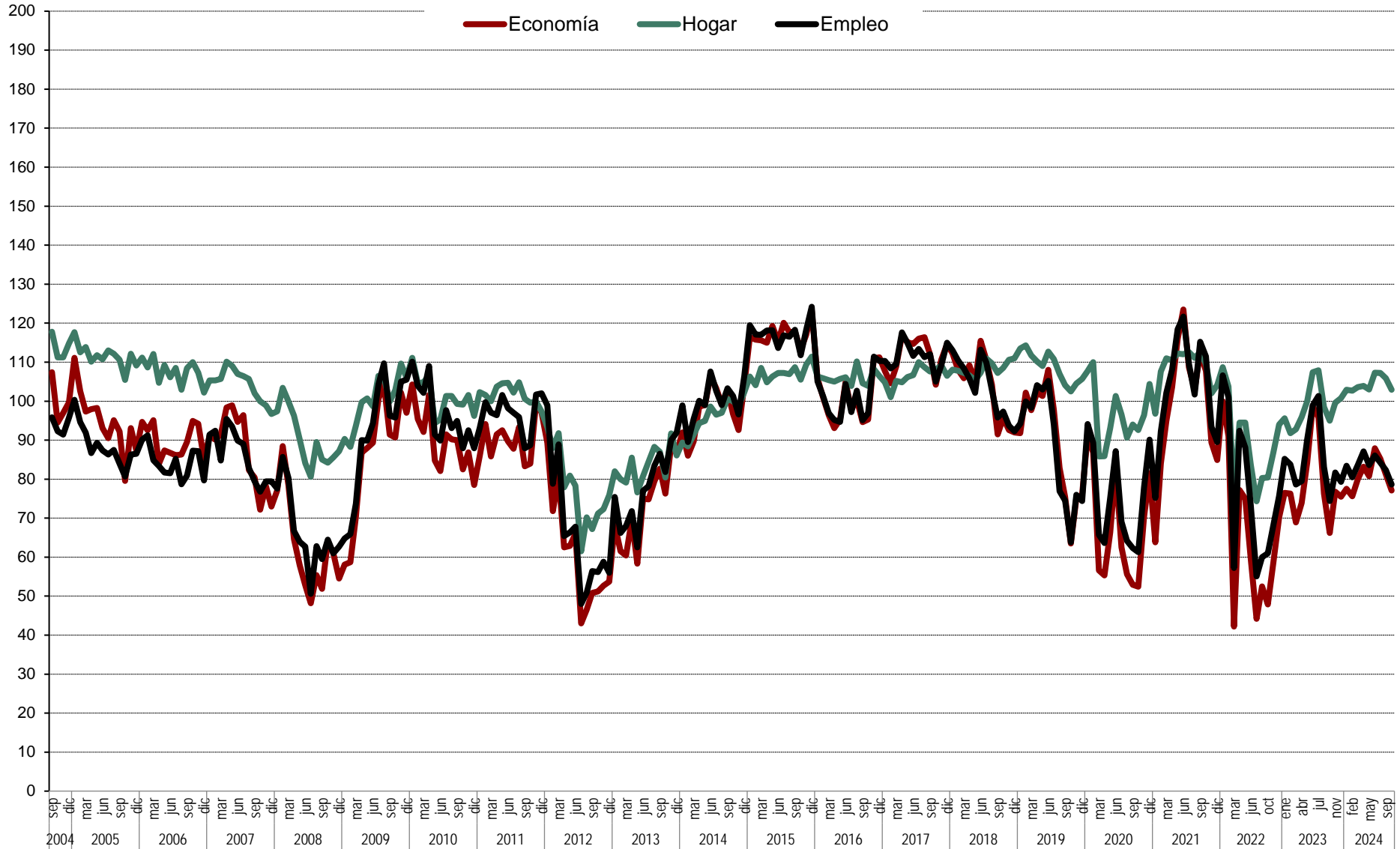


Gráfico 3.2 Evolución anual (2023-2024) de las expectativas

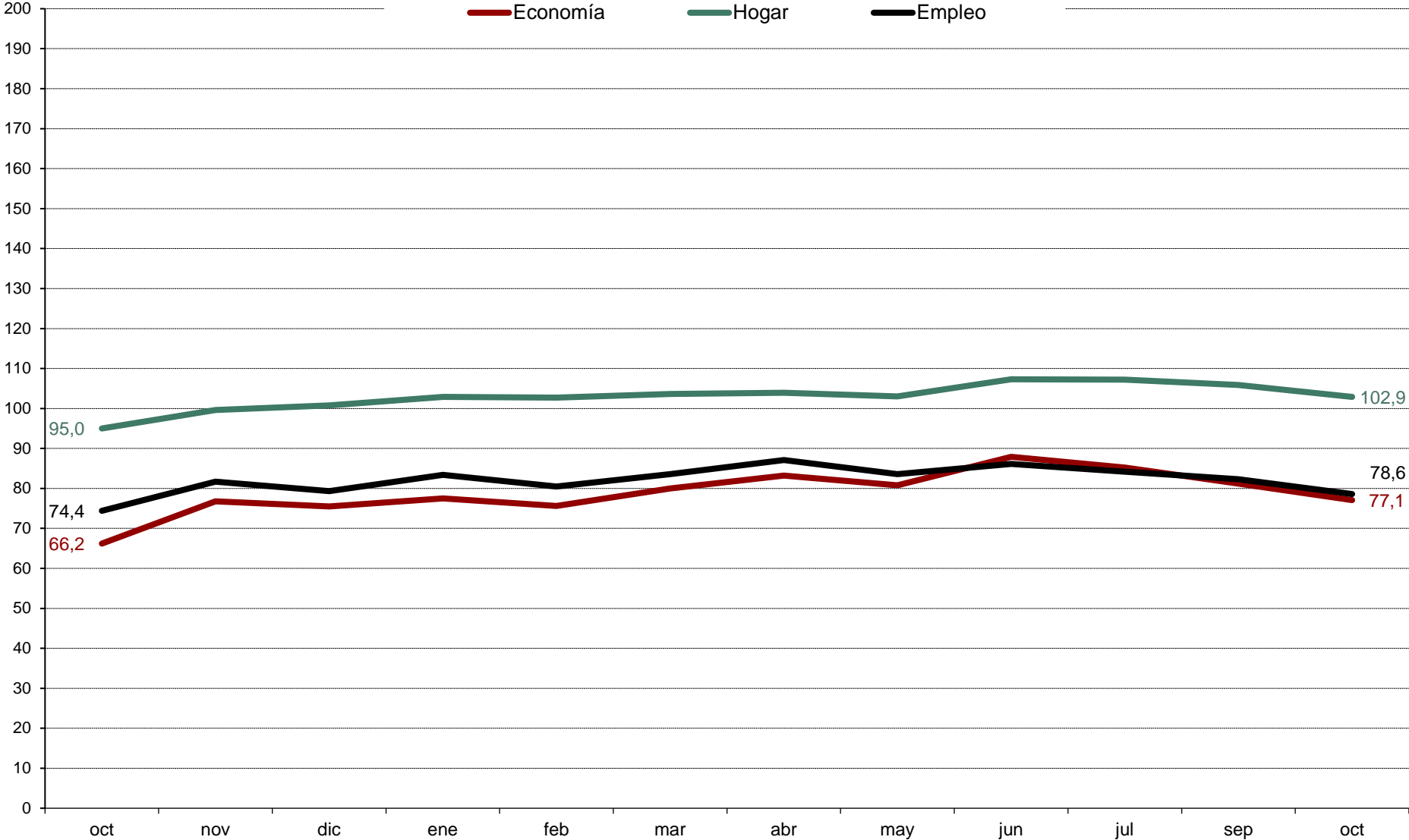


Gráfico 4.1 Evolución mensual de las expectativas sobre precios, tipo de interés, ahorro y consumo duradero

