

# CIS

Centro de Investigaciones Sociológicas

## **ÍNDICE DE CONFIANZA DEL CONSUMIDOR. MES DE NOVIEMBRE**

### **EVOLUCIÓN DE RESULTADOS**

*Estudio nº 3429*  
**Noviembre 2023**

El **Índice mensual de Confianza del Consumidor (ICC)** ha sido elaborado en España por el Instituto de Crédito Oficial entre los años 2004 y 2011. Desde noviembre de 2011 el ICC lo elabora el Centro de Investigaciones Sociológicas.

El ICC se calcula como media aritmética de los balances de la **situación actual** de la economía familiar, de la economía española y del empleo, respecto a la que existía hace seis meses, y de las **expectativas** respectivas para los próximos seis meses.

Tanto el ICC, como los propios índices de situación actual y de expectativas, pueden tomar valores que oscilan entre 0 y 200. Por encima de 100, indica una percepción positiva de los consumidores y por debajo de 100 una percepción negativa.

En el siguiente enlace se puede consultar una explicación más detallada del ICC y su metodología:

[http://www.cis.es/cis/opencms/ES/13\\_Indicadores/Indicadores/ICC/index.jsp](http://www.cis.es/cis/opencms/ES/13_Indicadores/Indicadores/ICC/index.jsp)

## Comentarios al ICC del mes de noviembre de 2023

	Nov 2022	Dic 2022	Ene 2023	Feb 2023	Mar 2023	Abr 2023	May 2023	Jun 2023	Jul 2023	Sep 2023	Oct 2023	Nov 2023
ÍNDICE DE CONFIANZA CONSUMIDOR	60,5	68,0	73,0	71,6	67,4	73,0	81,5	92,4	94,4	77,2	70,5	76,7
ÍNDICE DE SITUACIÓN ACTUAL	49,8	56,1	60,2	59,2	54,8	62,8	71,5	83,2	87,1	68,4	62,5	67,3
ÍNDICE DE EXPECTATIVAS	71,2	80,0	85,8	84,0	80,1	83,1	91,5	101,6	101,7	86,0	78,5	86,0

- El ICC del mes de noviembre se sitúa en 76,7 puntos, lo que representa 6,2 puntos más que el dato del mes anterior. Este aumento del índice se debe a la evolución positiva de sus dos componentes: la valoración de la situación actual sube 4,8 puntos y la valoración de las expectativas se crece 7,5 puntos, respecto al mes de octubre. El incremento intermensual del ICC en términos relativos es del 8,7%. En el caso de la valoración de la situación actual, la mejora es de un 7,7% y la valoración de las expectativas de futuro crece un 9,6% este mes (gráfico 1.1).

En relación con el mes de noviembre del año anterior la evolución interanual del ICC es también positiva: aumenta en 16,2 puntos. Esta mejora es debida al aumento de 17,5 puntos de la valoración de la situación actual en el último año y a una mejora de 14,8 puntos en las expectativas de futuro respecto a noviembre de 2022. En términos porcentuales, el aumento del ICC es todavía mayor, aumenta un 26,7% desde el mes de noviembre del pasado año, como resultado de la mejora del 35,1% en la valoración de la situación actual y del 20,8% en la valoración de las expectativas en los últimos doce meses (gráfico 1.2).

Expresado como tasa de variación mensual, como se ha visto, el ICC ha aumentado en noviembre 0,087 respecto al pasado mes de octubre y recupera lo mismo que perdió el mes anterior. La tasa de variación interanual ha aumentado 0,267 con relación al mismo mes de 2022. Por otro lado, el ICC se encuentra 21,8 puntos por debajo del resultado de enero de 2005, en el que alcanzó 98 puntos, mientras que hace un año la diferencia se encontraba 38,3 puntos por detrás del dato de enero de 2005 (gráficos 1.3, 1.4 y 1.5).

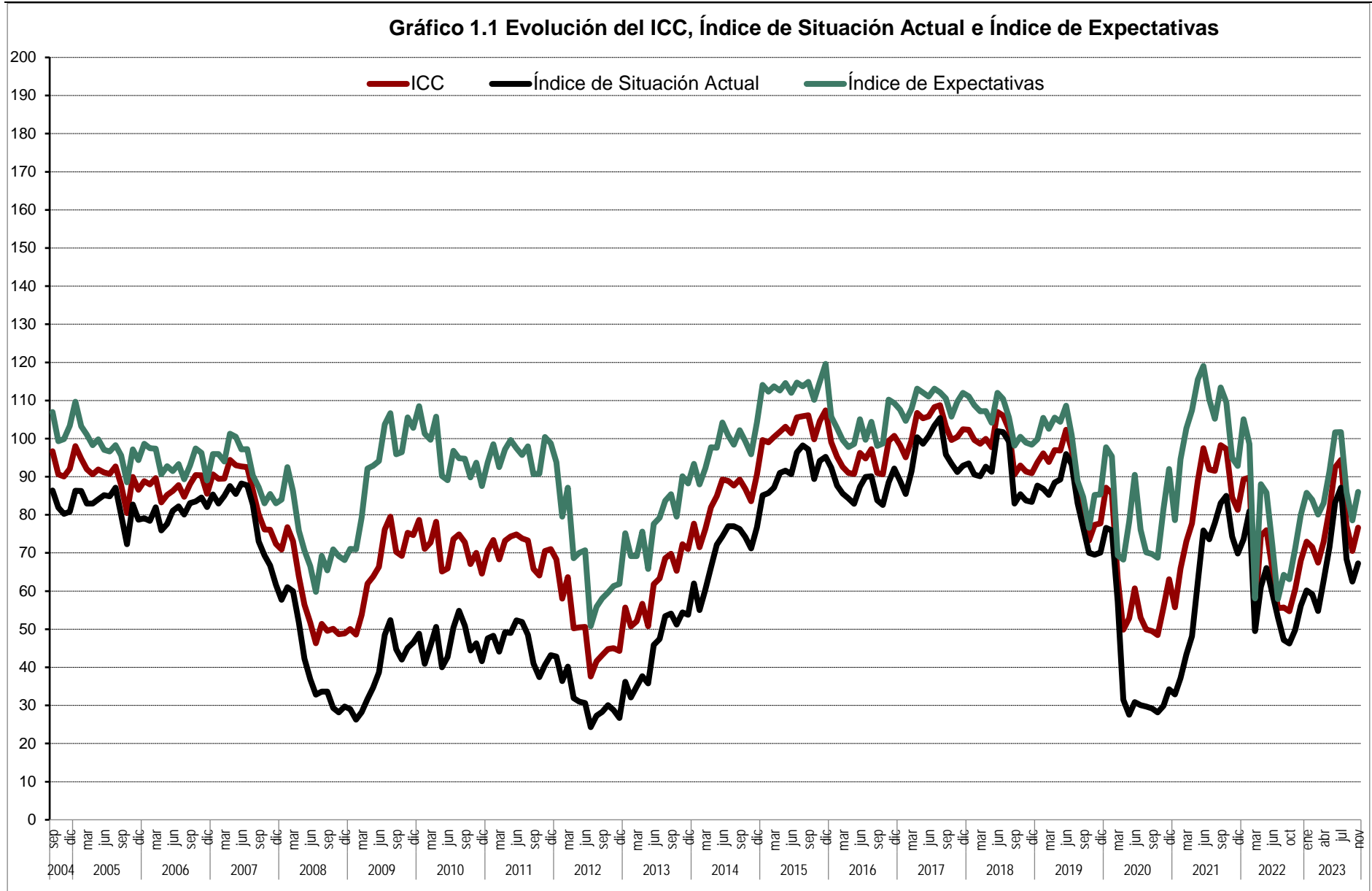
- **El Índice de la Situación Actual** alcanza este mes 67,3 puntos, con un aumento de 4,8 puntos en relación con el obtenido el mes de octubre. Esto supone un crecimiento en términos relativos del 7,7%, reflejo de la evolución positiva de sus tres componentes: la valoración de la situación económica actual sube 6,3 puntos respecto al mes de octubre, situándose en 54,9 puntos; la valoración de la situación de los hogares crece 5,2 puntos, alcanzando los 73,7 puntos y la valoración del mercado de trabajo llega a 73,2 puntos, lo que supone una mejora respecto a octubre de 2,9 puntos (gráfico 2.1).

No obstante, comparando con los datos de noviembre de 2022, la evolución es más positiva y la valoración de la situación actual aumenta 17,5 puntos, lo que en términos relativos supone un aumento del 35,1% respecto al mismo mes del año 2022. Este resultado se debe a la evolución positiva de la valoración de sus tres componentes, la situación económica crece 21 puntos, la valoración de la situación en los hogares mejora 18,9 puntos y las opciones que ofrece el mercado de trabajo se valoran con 12,5 puntos más que en noviembre del año pasado. El crecimiento en términos relativos es mayor, un 61,9% crece la valoración de la situación económica actual, el 34,5% aumenta la valoración de la situación de los hogares y la valoración de la situación actual del empleo está un 20,6% por encima de la valoración de noviembre de 2022 (gráfico 2.2).

- **El Índice de Expectativas** alcanza este mes de noviembre los 86 puntos, un resultado de 7,5 puntos más que los 78,5 puntos registrados el mes de octubre y se sitúa al mismo nivel que el mes de septiembre. Este resultado se debe al aumento de sus tres componentes: la valoración de la evolución de la economía en el futuro con 76,8 puntos muestra un crecimiento de 10,6 puntos respecto a octubre, la valoración de la futura situación de los hogares presenta una subida de 4,6 puntos alcanzando los 99,6 puntos y las expectativas sobre el futuro del mercado de trabajo se incrementan en 7,3 puntos, situándose este mes de noviembre en los 81,7 puntos (gráfico 3.1).

En comparación con los datos de noviembre de 2022, la evolución interanual del Índice de Expectativas sigue la misma línea positiva que el ICC y el Índice de Situación Actual y aumenta en 14,8 puntos, un 20,8% en términos relativos. En cuanto a sus componentes, respecto a noviembre del pasado año las expectativas sobre la situación económica del país mejoran 18,2 puntos, la valoración de la futura situación de los hogares muestra una mejora de 12,8 puntos y las expectativas referidas al futuro del empleo se incrementan 13,5 puntos en estos doce meses. En términos relativos, el aumento de las expectativas respecto de la situación económica general es del 31,1%, la valoración del futuro de los hogares mejora en un 14,7% y la valoración del futuro del mercado de trabajo experimenta una subida del 19,8% respecto a noviembre de 2022 (gráfico 3.2).

- Finalmente, y como información adicional al ICC, la evolución de las expectativas en relación con los precios, los tipos de interés, las posibilidades de ahorro de los hogares y la compra de bienes duraderos muestra un desarrollo coherente con las pautas y los datos de los índices comentados hasta ahora. En términos mensuales, se observa un aumento en las expectativas de ahorro de 2,4 puntos respecto al mes de octubre y las expectativas de consumo también suben 3 puntos. Por otro lado, bajan los temores de inflación respecto al mes de octubre en 12 puntos y las expectativas sobre un futuro aumento de los tipos de interés descienden 16,6 puntos desde el mes de octubre (gráfico 4.1).



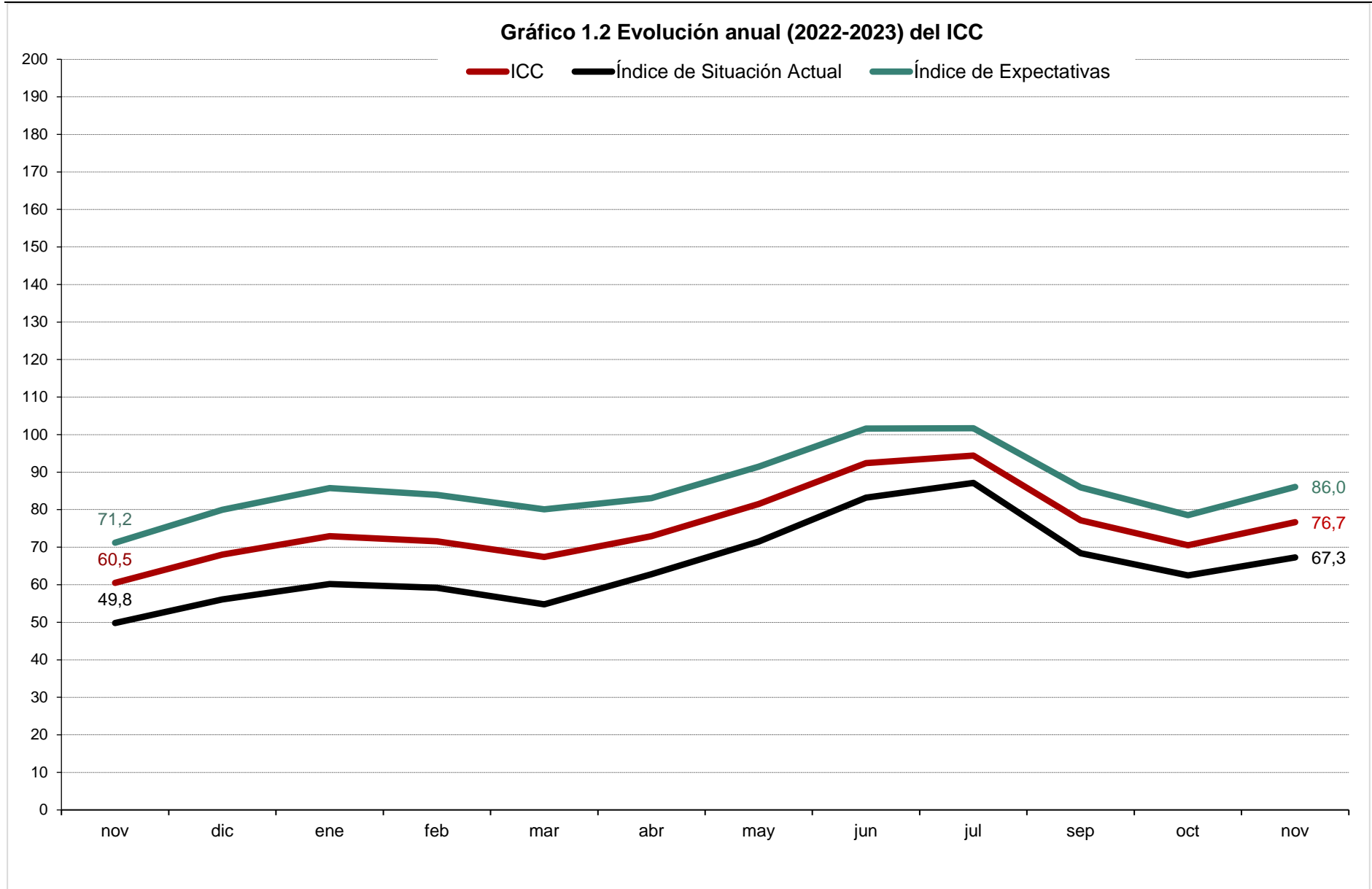








Gráfico 1.5 ICC (eje dcho.) y tasa de variación en % (eje izq.).  
Base = enero 05 = 0 izq. y 100 dcha.

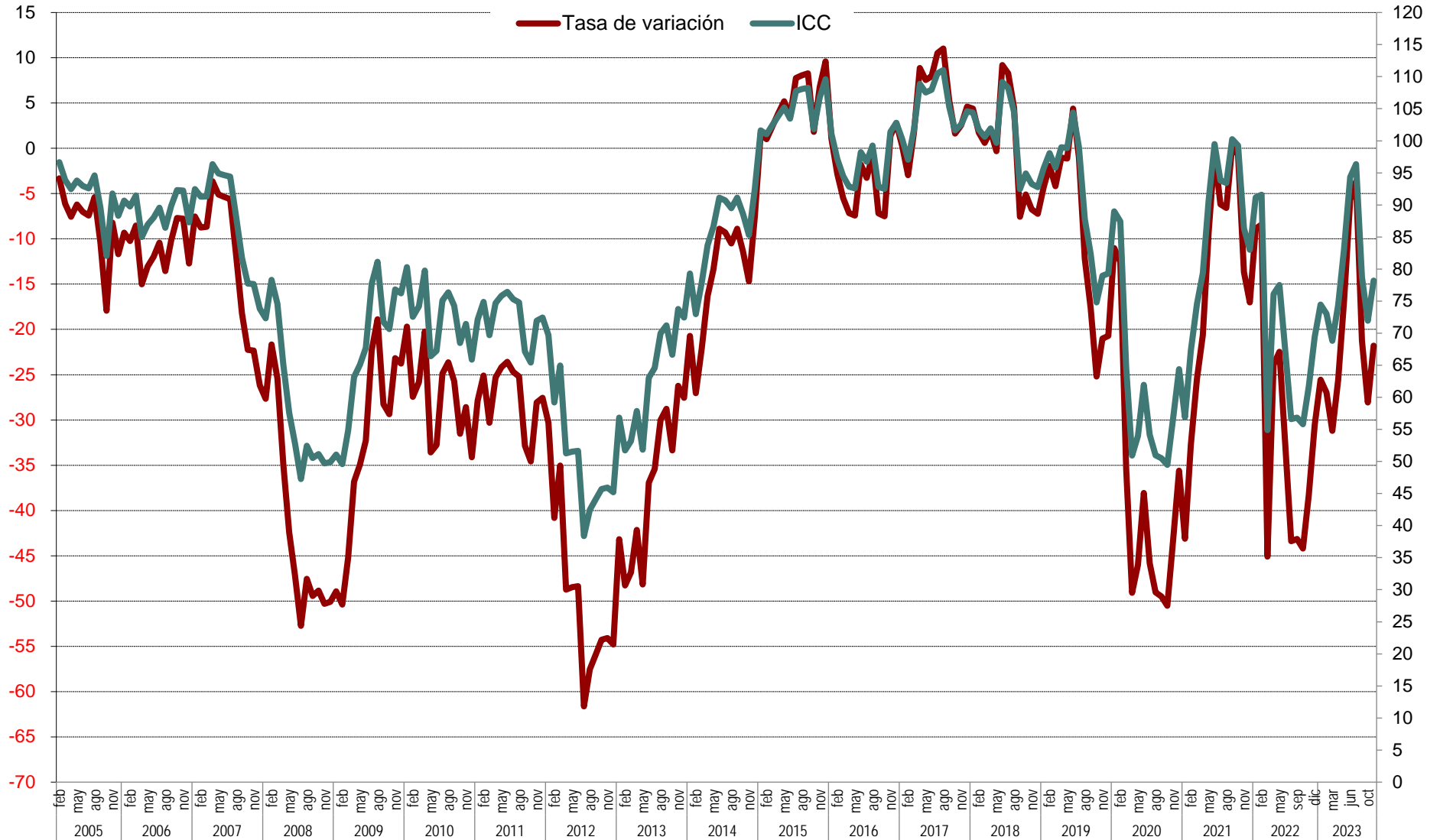


Gráfico 2.1 Valoración de la situación actual de la economía española, del hogar y del empleo

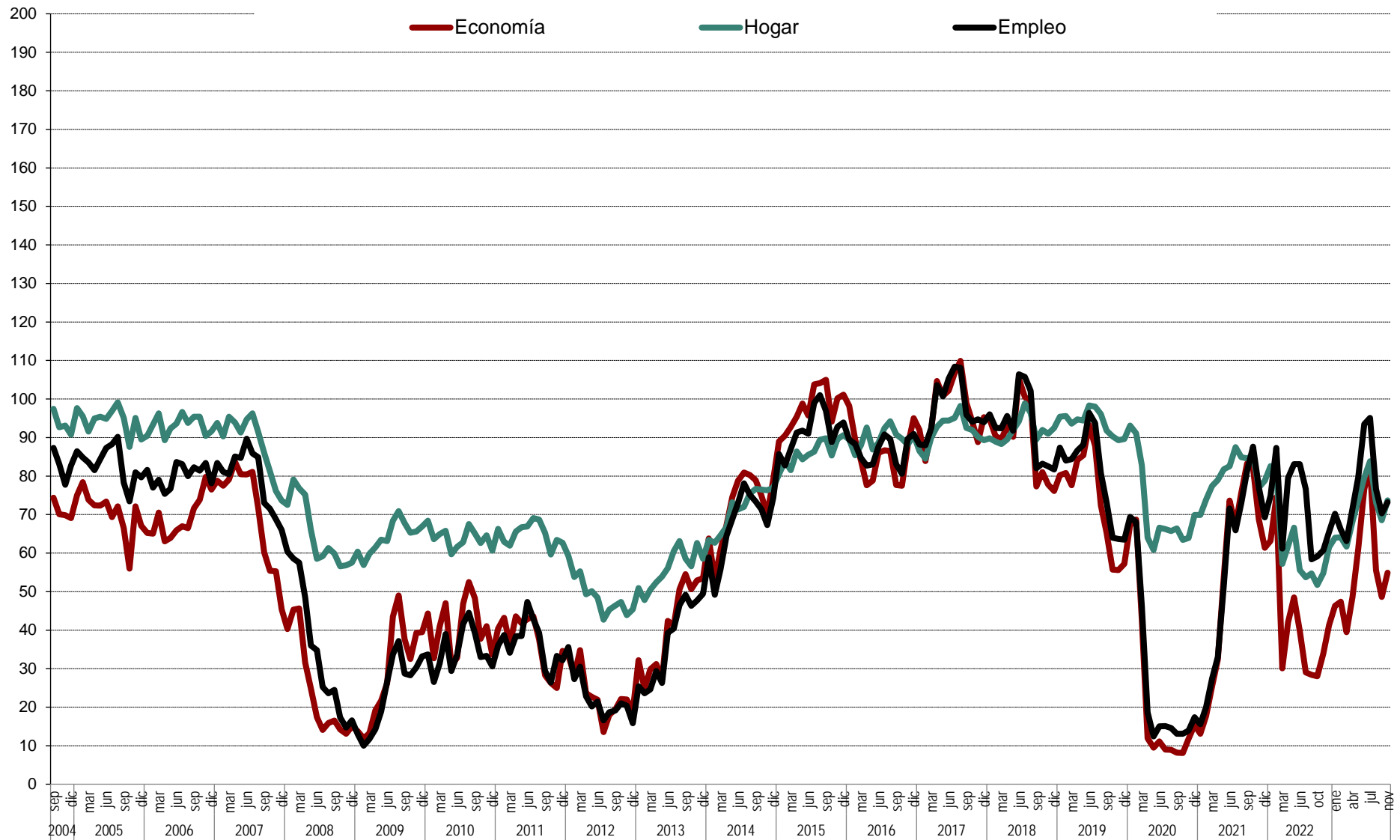


Gráfico 2.2 Evolución anual (2022-2023) del Índice de Situación Actual

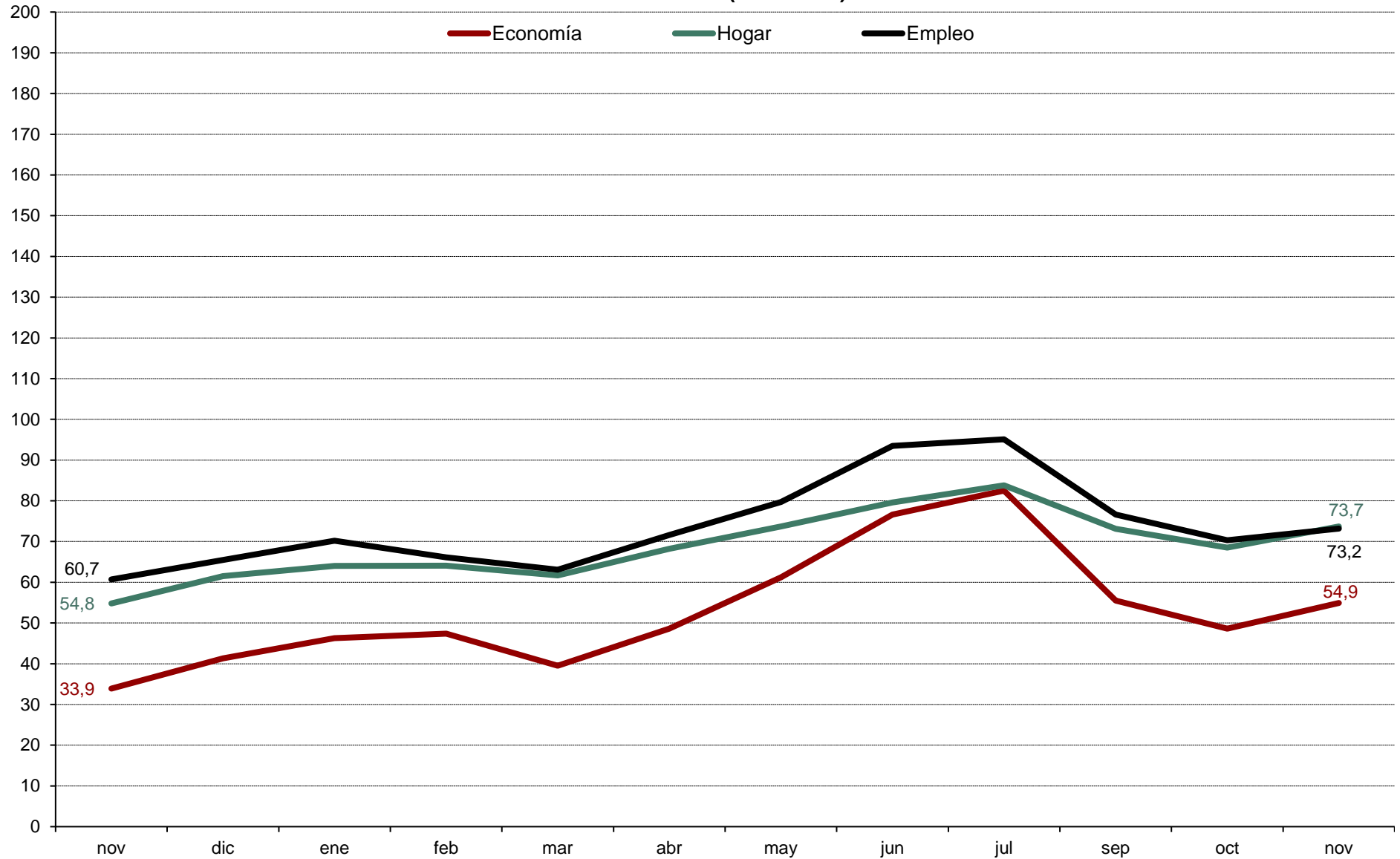


Gráfico 3.1 Evolución mensual de las expectativas

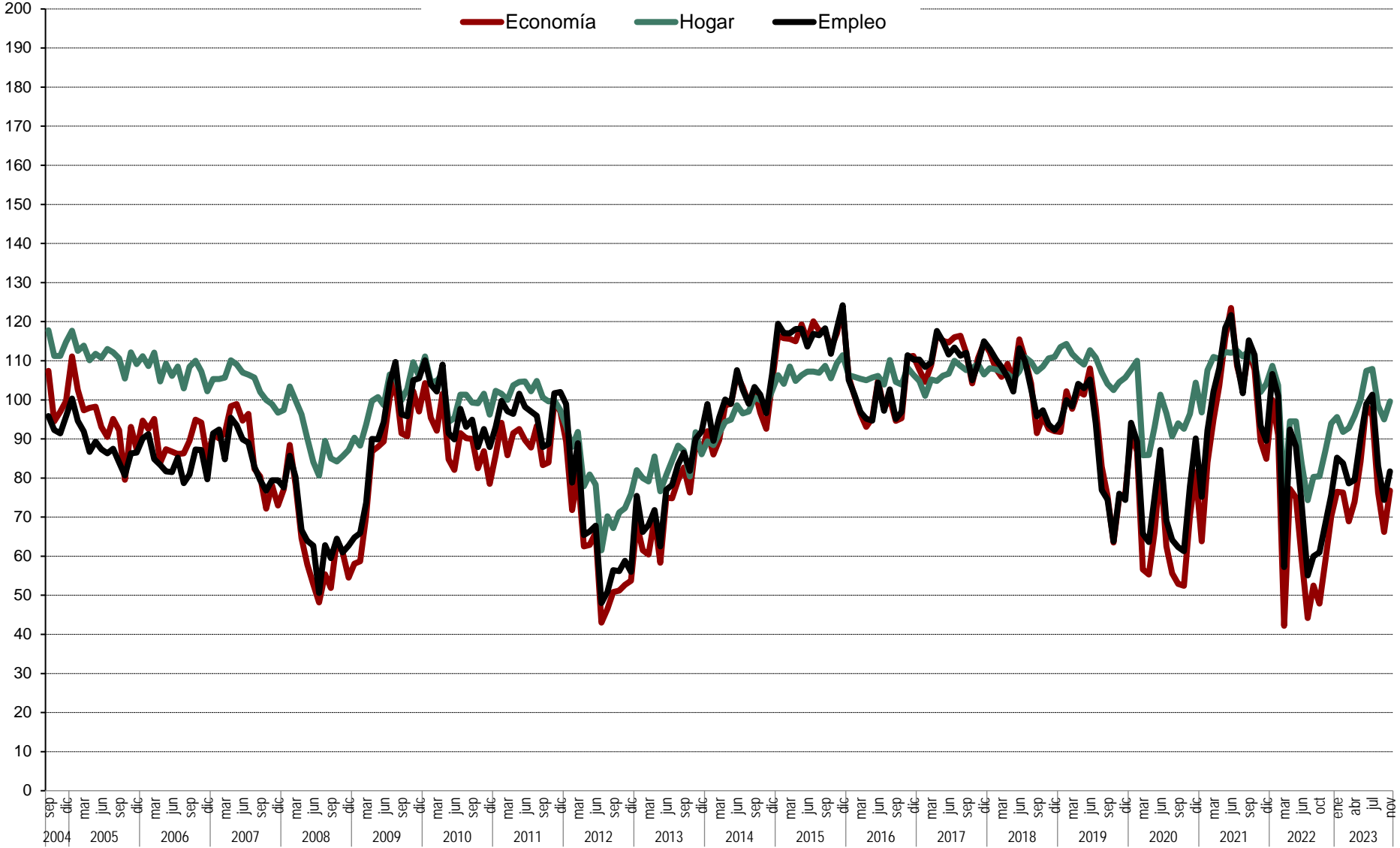


Gráfico 3.2 Evolución anual (2022-2023) de las expectativas

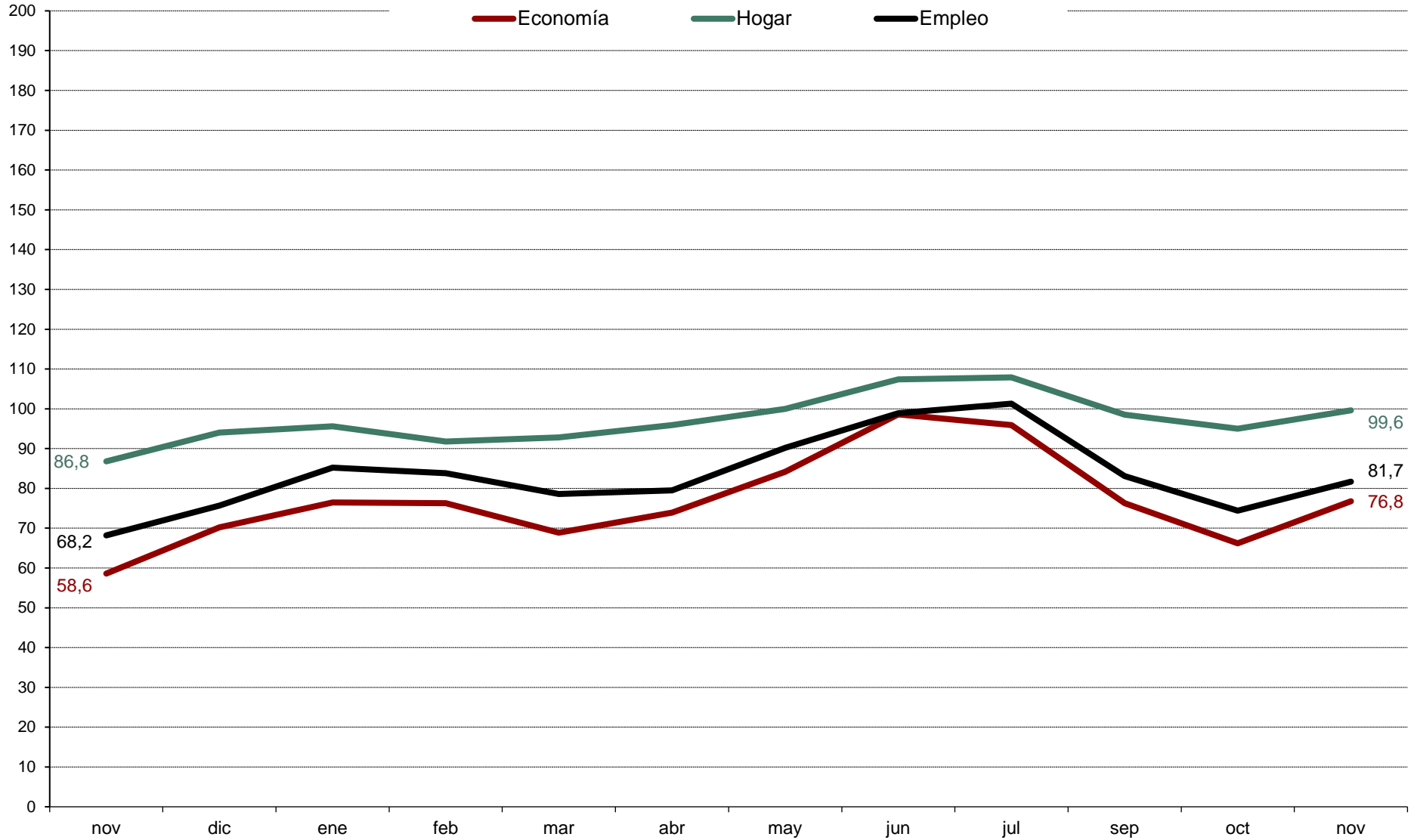


Gráfico 4.1 Evolución mensual de las expectativas sobre precios, tipo de interés, ahorro y consumo duradero

