

**ÍNDICE DE CONFIANZA DEL CONSUMIDOR.
MES DE NOVIEMBRE 2024**

EVOLUCIÓN DE RESULTADOS

Estudio nº 3488
Noviembre 2024

El **Índice mensual de Confianza del Consumidor (ICC)** ha sido elaborado en España por el Instituto de Crédito Oficial entre los años 2004 y 2011. Desde noviembre de 2011 el ICC lo elabora el Centro de Investigaciones Sociológicas.

El ICC se calcula como media aritmética de los balances de la **situación actual** de la economía familiar, de la economía española y del empleo, respecto a la que existía hace seis meses, y de las **expectativas** respectivas para los próximos seis meses.

Tanto el ICC como los propios índices de situación actual y de expectativas pueden tomar valores que oscilan entre 0 y 200. Por encima de 100, indica una percepción positiva de los consumidores y por debajo de 100 una percepción negativa.

En el siguiente enlace se puede consultar una explicación más detallada del ICC y su metodología:

http://www.cis.es/cis/opencms/ES/13_Indicadores/Indicadores/ICC/index.jsp

Comentarios al ICC del mes de noviembre de 2024

	Nov 2023	Dic 2023	Ene 2024	Feb 2024	Mar 2024	Abr 2024	May 2024	Jun 2024	Jul 2024	Sep 2024	Oct 2024	Nov 2024
ÍNDICE DE CONFIANZA CONSUMIDOR	76,7	77,6	78,6	78,5	82,5	84,5	83,8	88,4	89,4	84,8	79,6	80,6
ÍNDICE DE SITUACIÓN ACTUAL	67,3	70,1	69,2	70,7	76,0	77,6	78,5	82,9	86,6	79,8	73,0	73,8
ÍNDICE DE EXPECTATIVAS	86,0	85,2	87,9	86,3	89,1	91,4	89,1	93,8	92,2	89,8	86,2	87,5

- El ICC del mes de noviembre se sitúa en 80,6 puntos, lo que representa 1 punto más que el dato del mes de octubre. Este aumento intermensual del índice se debe al comportamiento de sus dos componentes: la valoración de la situación actual sube 0,7 puntos y la valoración de las expectativas de futuro crece 1,3 puntos respecto al mes de octubre. El aumento del ICC en términos relativos es del 1,3%, resultado del incremento de un 1% en la valoración de la situación actual y de la mejora del 1,5% en la valoración de las expectativas de futuro en este mes de noviembre (gráfico 1.1).

En relación con el mes de noviembre del año anterior, la evolución interanual del ICC sigue la misma línea positiva y aumenta 4 puntos. Esta subida es debida al incremento de 6,5 puntos de la valoración de la situación actual en el último año y a la mejora de 1,4 puntos de las expectativas de futuro respecto a noviembre de 2023. En términos porcentuales, el crecimiento interanual del ICC es del 5,2% desde el mes de noviembre del pasado año, como resultado del aumento del 9,7% en la valoración de la situación actual y del ascenso del 1,7% en la valoración de las expectativas, en los últimos doce meses (gráfico 1.2).

Expresado como tasa de variación mensual, como ya se ha visto, el ICC ha subido en noviembre 0,013 respecto al pasado mes de octubre, mientras que la tasa de variación interanual ha crecido 0,052 con relación al mismo mes de 2023. Por otro lado, tomando como base enero de 2005, el ICC se encuentra en estos momentos 17,7 puntos por debajo de los valores que se obtuvieron entonces, cuando en noviembre de hace un año se encontraba en 21,8 puntos por detrás del dato de enero de 2005 (gráficos 1.3, 1.4 y 1.5).

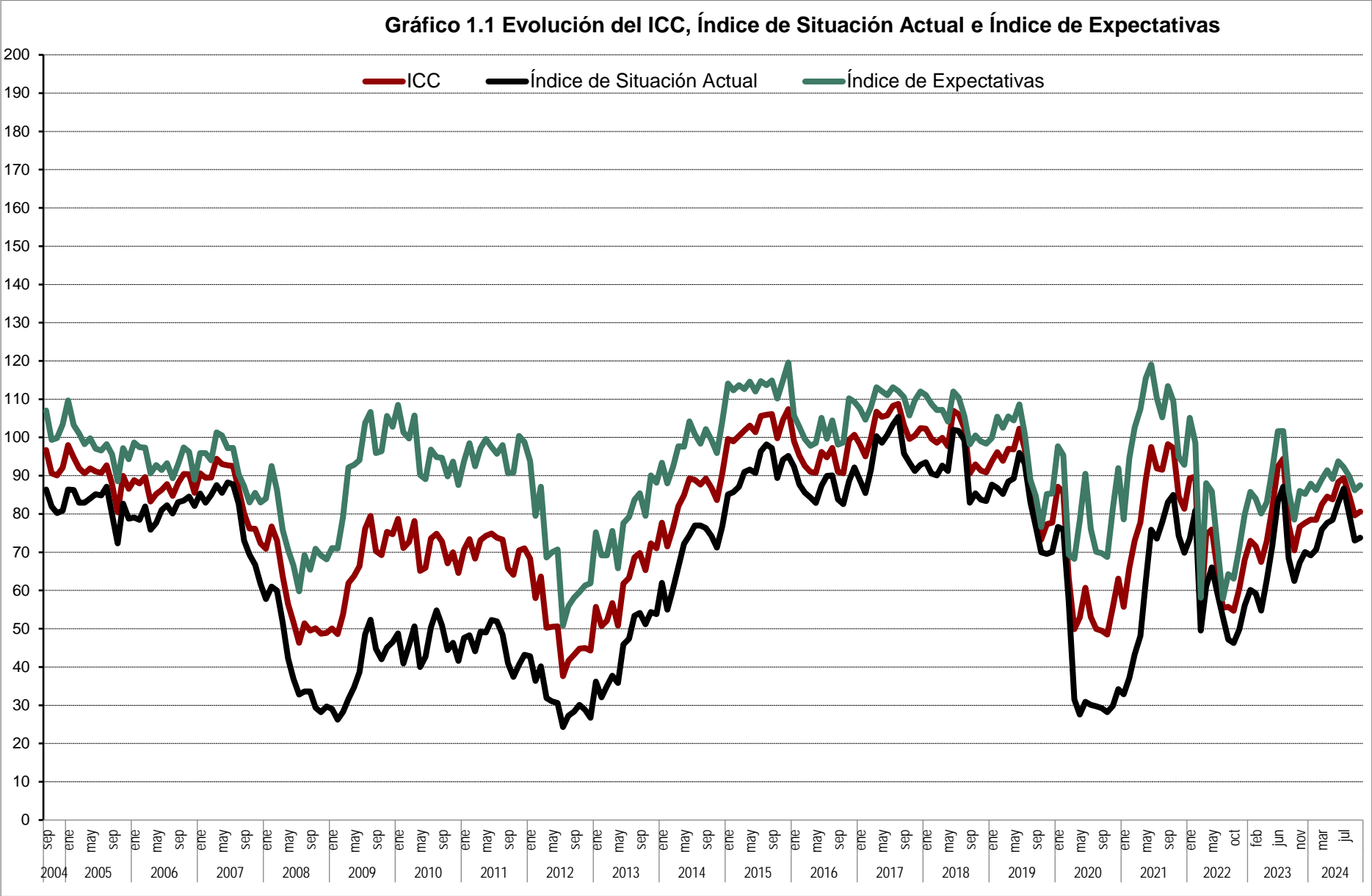
- **El Índice de la Situación Actual** alcanza este mes 73,8 puntos, con un aumento de 0,7 puntos en relación con el obtenido el pasado mes de octubre. Esto supone una subida en términos relativos del 1%, reflejo de la evolución de sus tres componentes: la valoración de la situación económica disminuye 4 puntos respecto al mes de octubre, situándose en 60,5 puntos; la valoración de la situación de los hogares aumenta 3,4 puntos, alcanzando este mes de noviembre los 86,1 puntos y la valoración del mercado de trabajo llega a 74,7 puntos, lo que supone un crecimiento respecto al mes de octubre de 2,8 puntos (gráfico 2.1).

La evolución interanual del Índice de Situación Actual es más positiva y se incrementa 6,5 puntos. En términos relativos y comparando con los datos de noviembre de 2023, la evolución de este índice aumenta un 9,7% respecto al mismo mes del pasado año. Este resultado se debe a la evolución interanual positiva de sus tres componentes, la valoración de la situación económica sube 5,6 puntos, la valoración de la situación de los hogares aumenta 12,4 puntos en el último año y las opciones que ofrece el mercado de trabajo se valoran con 1,5 puntos más que en noviembre del año pasado. En términos relativos, la valoración de la situación económica crece 10,2%, el aumento de la valoración de la situación de los hogares en el último año es del 16,8% y la valoración de la situación actual del empleo está un 2% por encima de la valoración de noviembre de 2023 (gráfico 2.2).

- **El Índice de Expectativas** alcanza este mes de noviembre los 87,5 puntos, un resultado 1,3 puntos mayor que los registrados en el mes de octubre, lo que representa un aumento del 1,5% en términos relativos. Este resultado se debe a la evolución conjunta de sus tres componentes: la valoración de la evolución de la economía en el futuro con 74,2 puntos muestra una bajada de 2,9 puntos respecto al mes de octubre, la valoración de la futura situación de los hogares tiene un crecimiento de 3,7 puntos, alcanzando los 106,6 puntos y las expectativas sobre el futuro del mercado de trabajo suben 3 puntos, situándose este mes de noviembre en los 81,6 puntos (gráfico 3.1).

En comparación con los datos de noviembre de 2023, la evolución interanual del Índice de Expectativas sigue la misma línea positiva que el ICC y el Índice de Situación Actual y aumenta 1,4 puntos, un 1,7% en términos relativos. En cuanto a sus componentes, respecto a noviembre del pasado año, las expectativas sobre la situación económica del país bajan 2,6 puntos, la valoración de la futura situación de los hogares crece 7 puntos y las expectativas referidas al futuro del empleo se mantienen, descendiendo ligeramente 0,1 punto en estos últimos doce meses. En términos relativos, el descenso de las expectativas respecto de la situación económica general es del 3,4%, la valoración del futuro de los hogares sube un 7% y la valoración del futuro del mercado de trabajo baja un 0,1% respecto a noviembre de 2023 (gráfico 3.2).

- Finalmente, y como información adicional al ICC, la evolución de las expectativas en relación con los precios, los tipos de interés, las posibilidades de ahorro de los hogares y la compra de bienes duraderos muestran un desarrollo coherente con las pautas y los datos de los índices comentados hasta ahora. En términos mensuales, se observa una subida de los temores de inflación respecto al mes de octubre de 3,9 puntos y las expectativas sobre un futuro aumento de los tipos de interés ascienden 5,6 puntos desde el pasado mes de octubre. Por otro lado, aumentan las expectativas del ahorro en 2,4 puntos y las expectativas de consumo suben 1,3 puntos en el último mes. (gráfico 4.1).



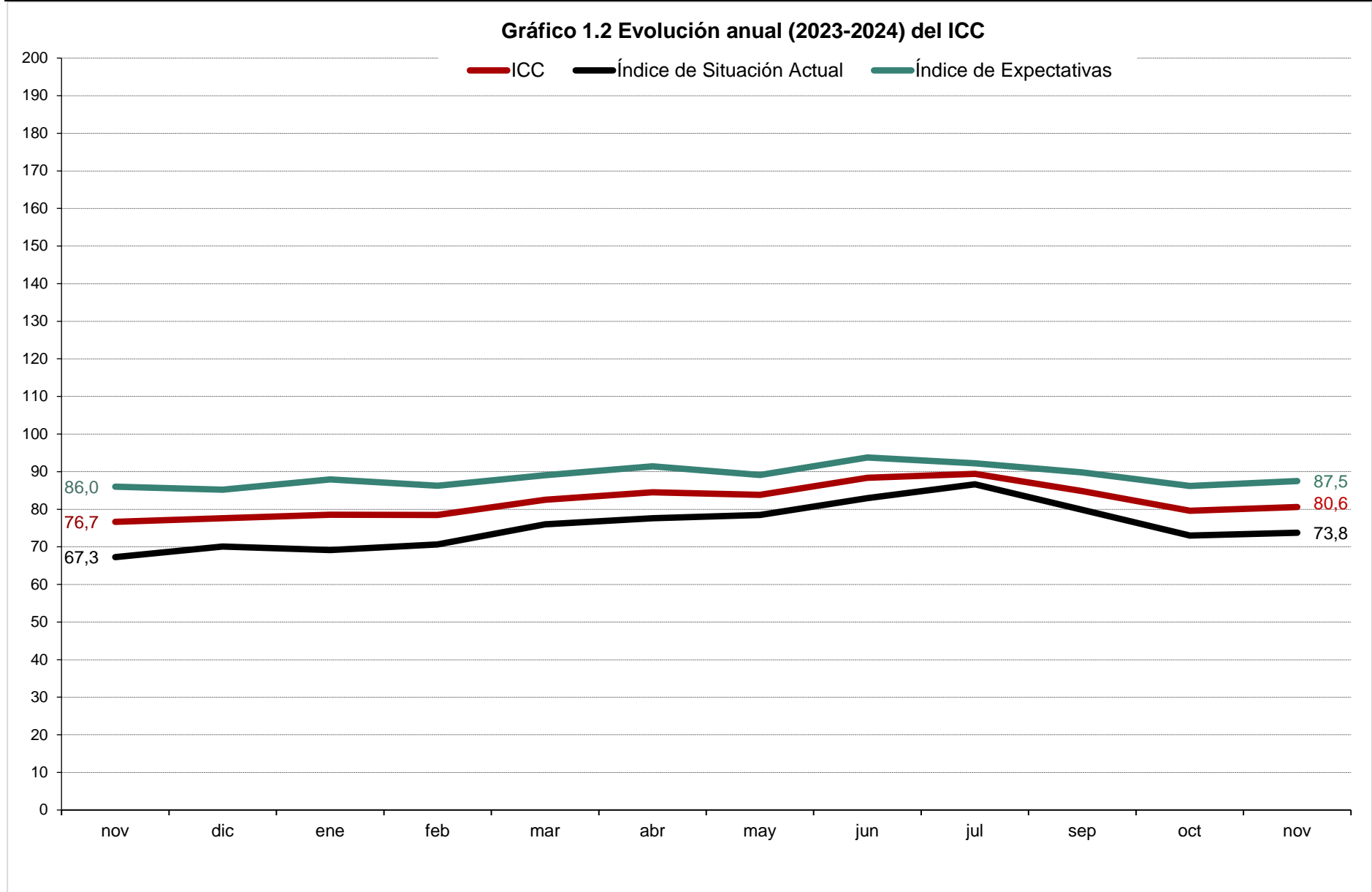


Gráfico 1.3 ICC tasa mensual (en %)

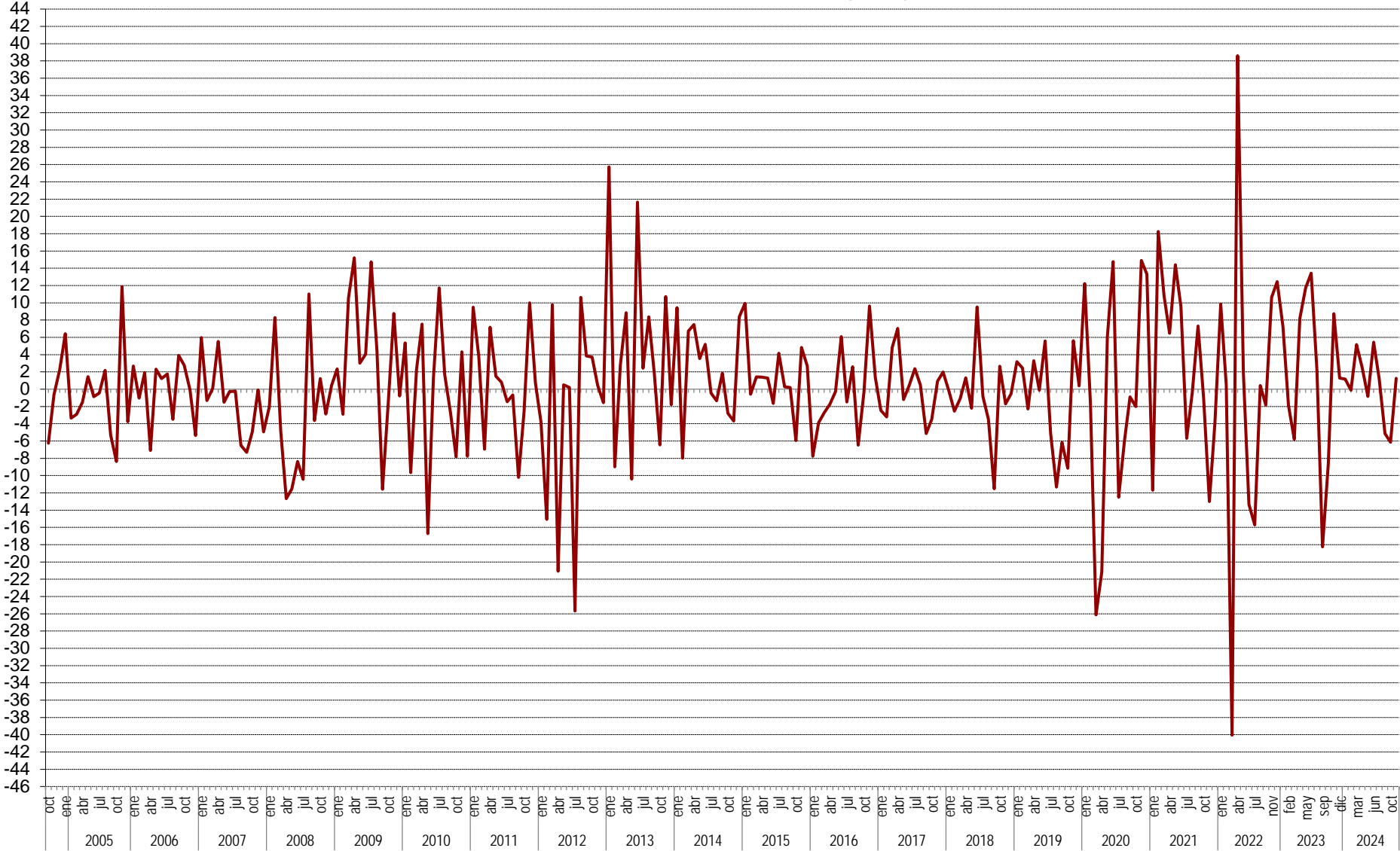


Gráfico 1.4 ICC tasa interanual (en %)

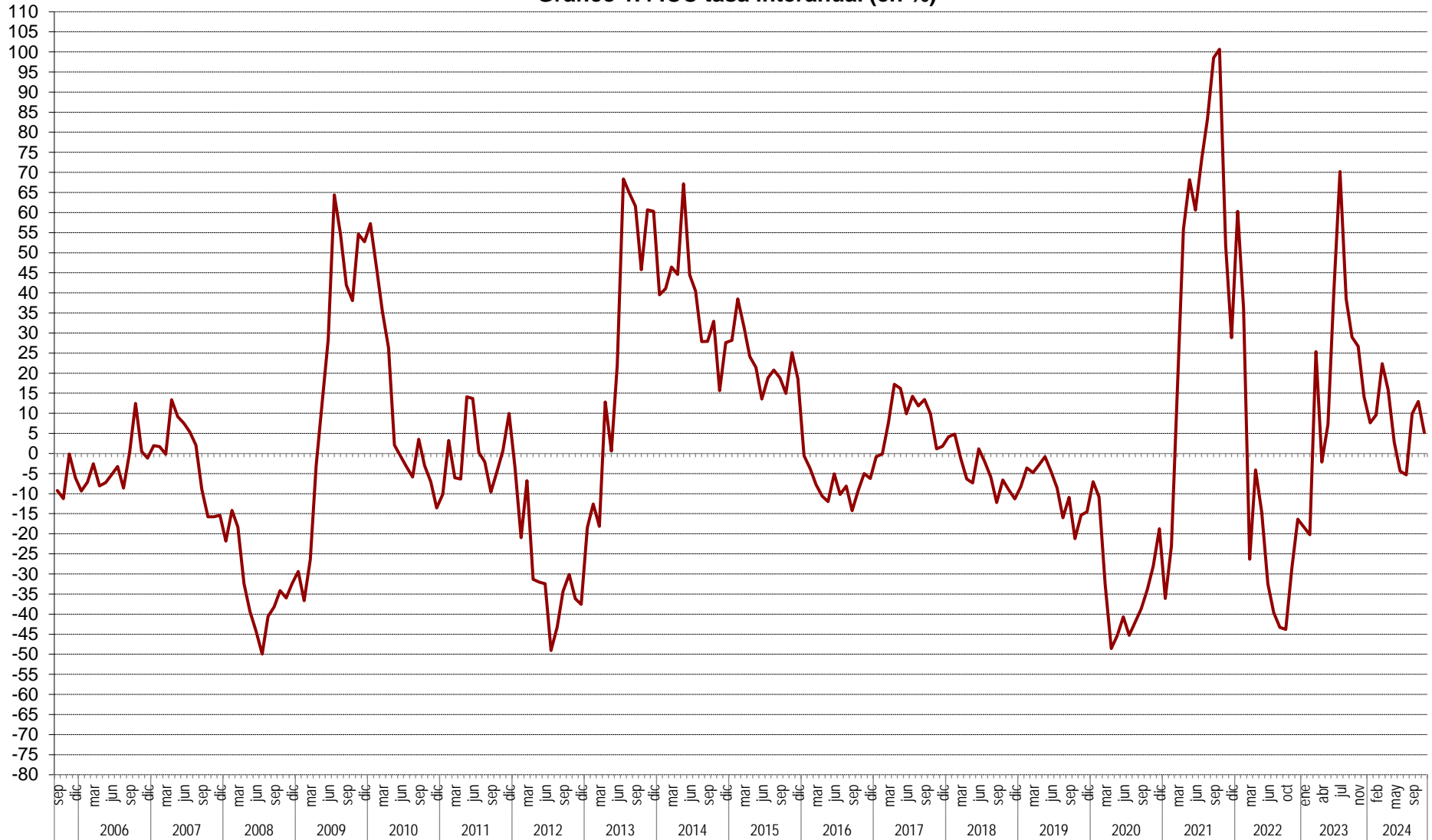


Gráfico 1.5 ICC (eje dcho.) y tasa de variación en % (eje izq.).
Base = enero 05 = 0 izq. y 100 dcha.

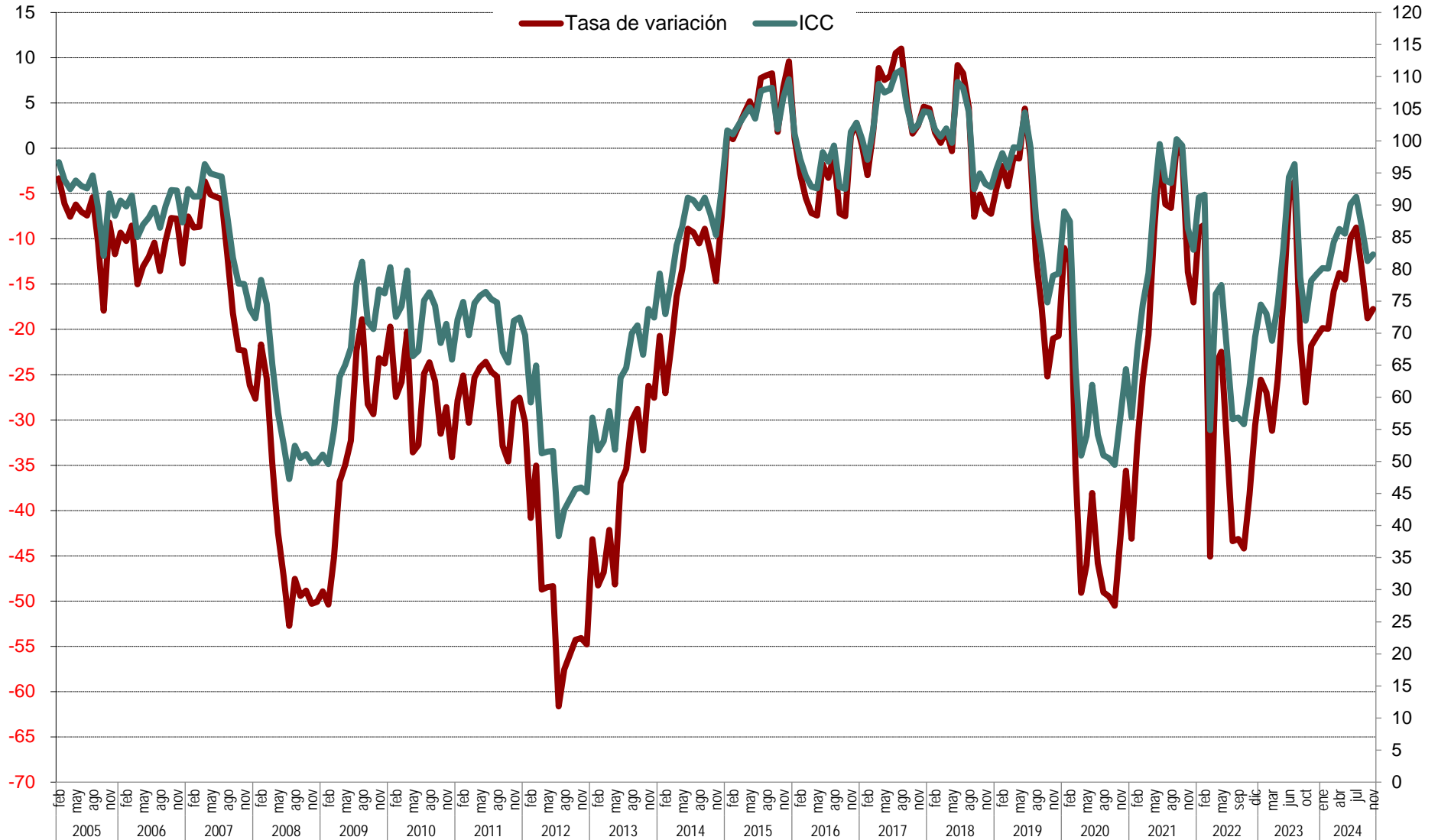


Gráfico 2.1 Valoración de la situación actual de la economía española, del hogar y del empleo

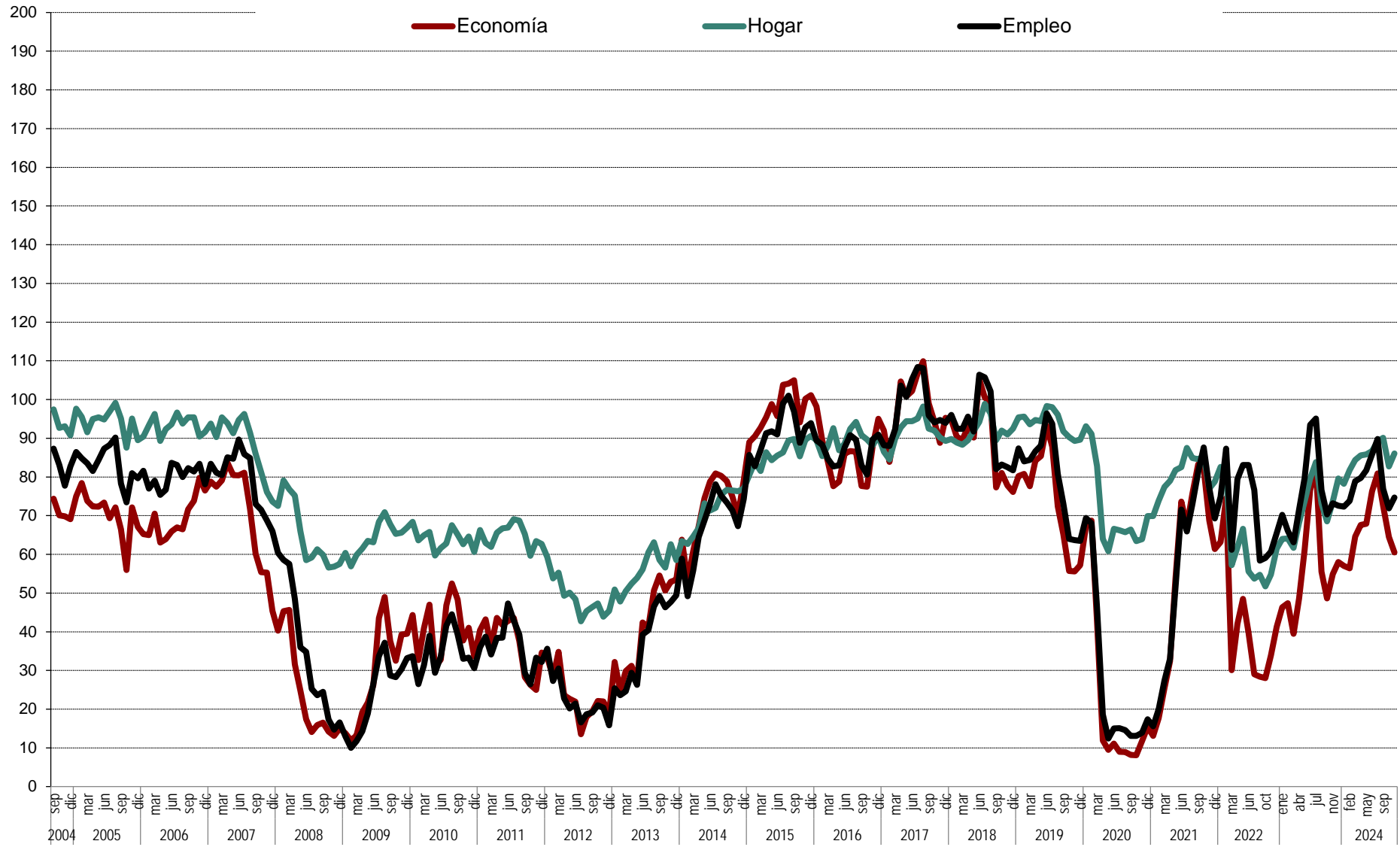


Gráfico 2.2 Evolución anual (2023-2024) del Índice de Situación Actual

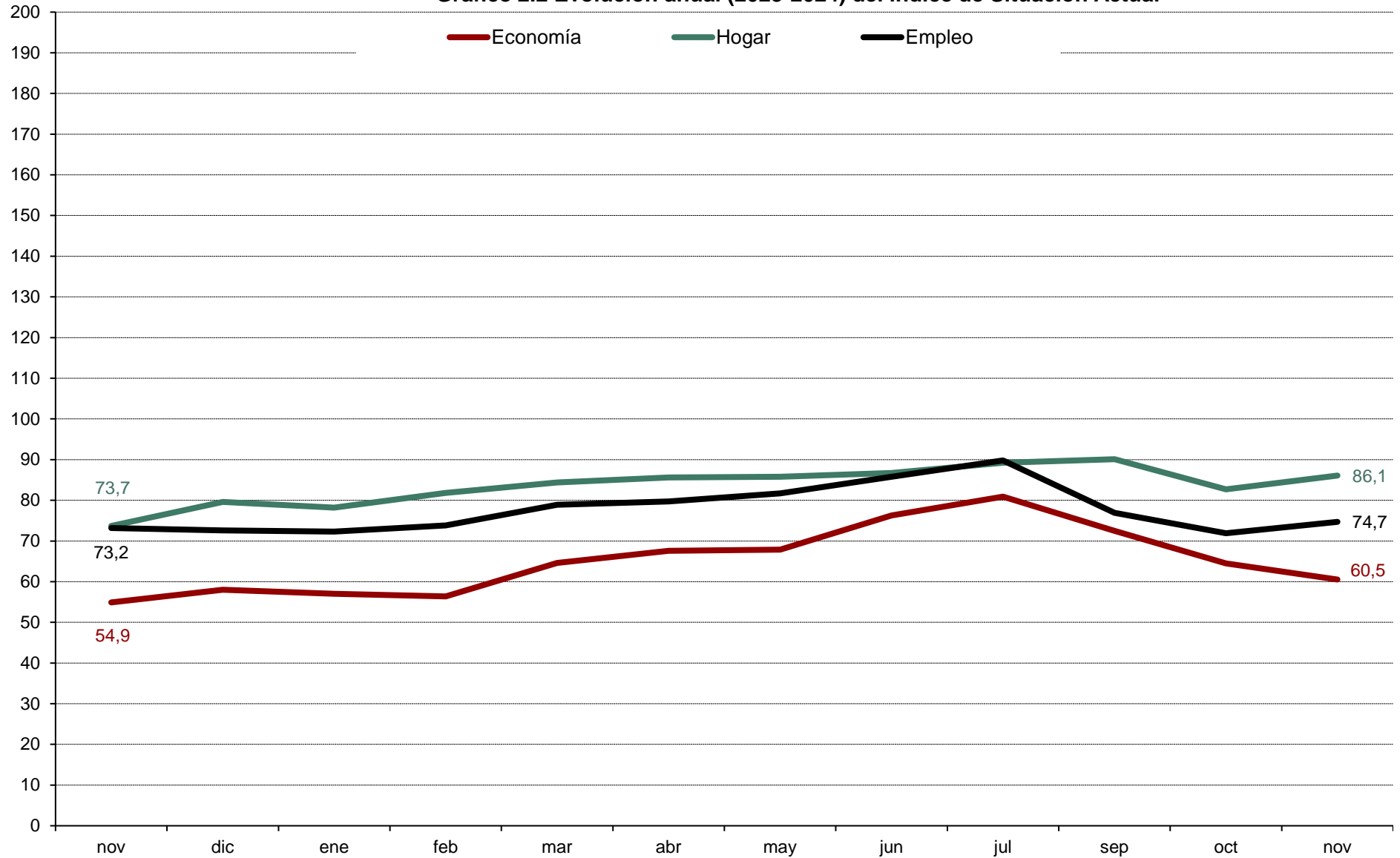


Gráfico 3.1 Evolución mensual de las expectativas

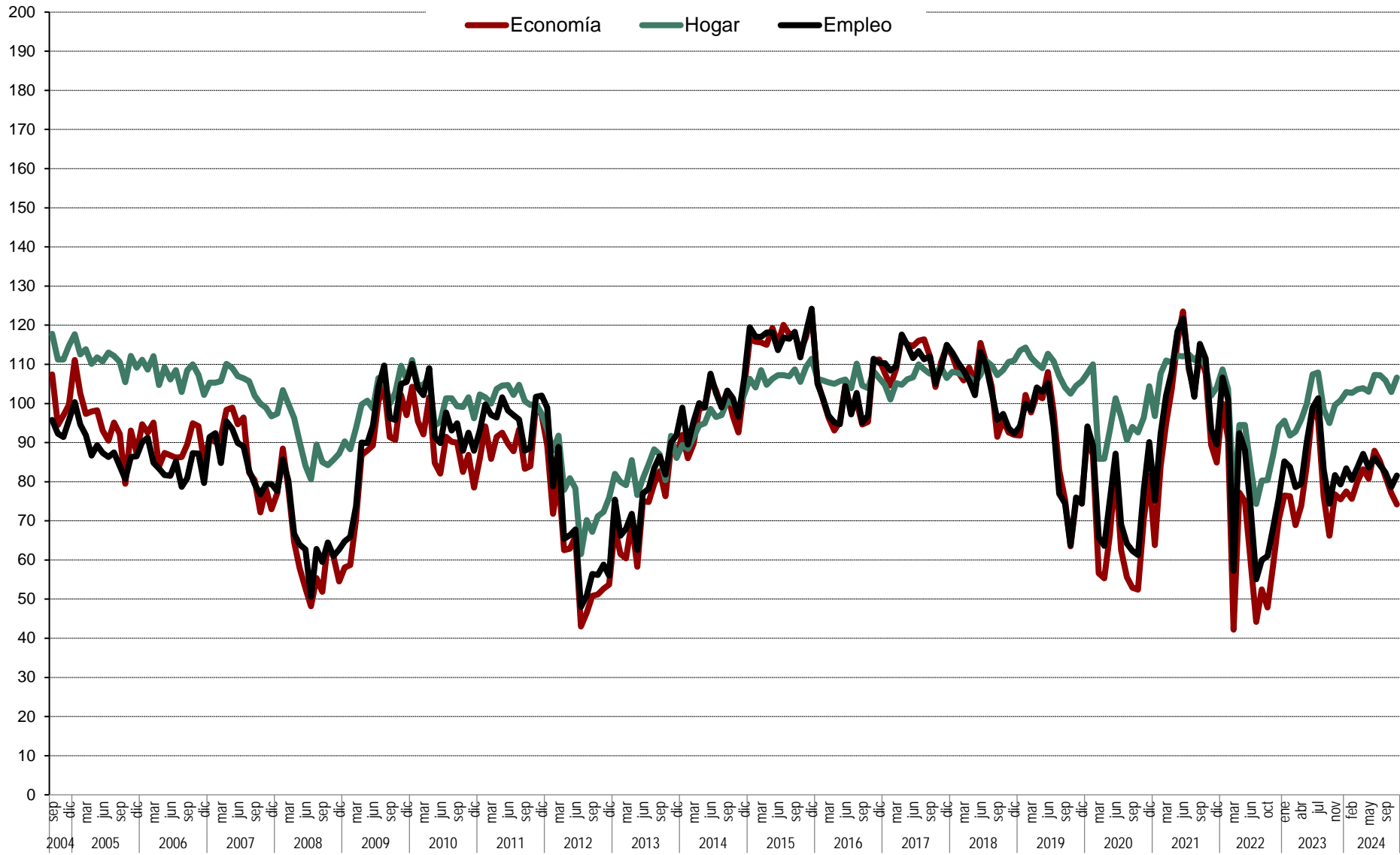


Gráfico 3.2 Evolución anual (2023-2024) de las expectativas

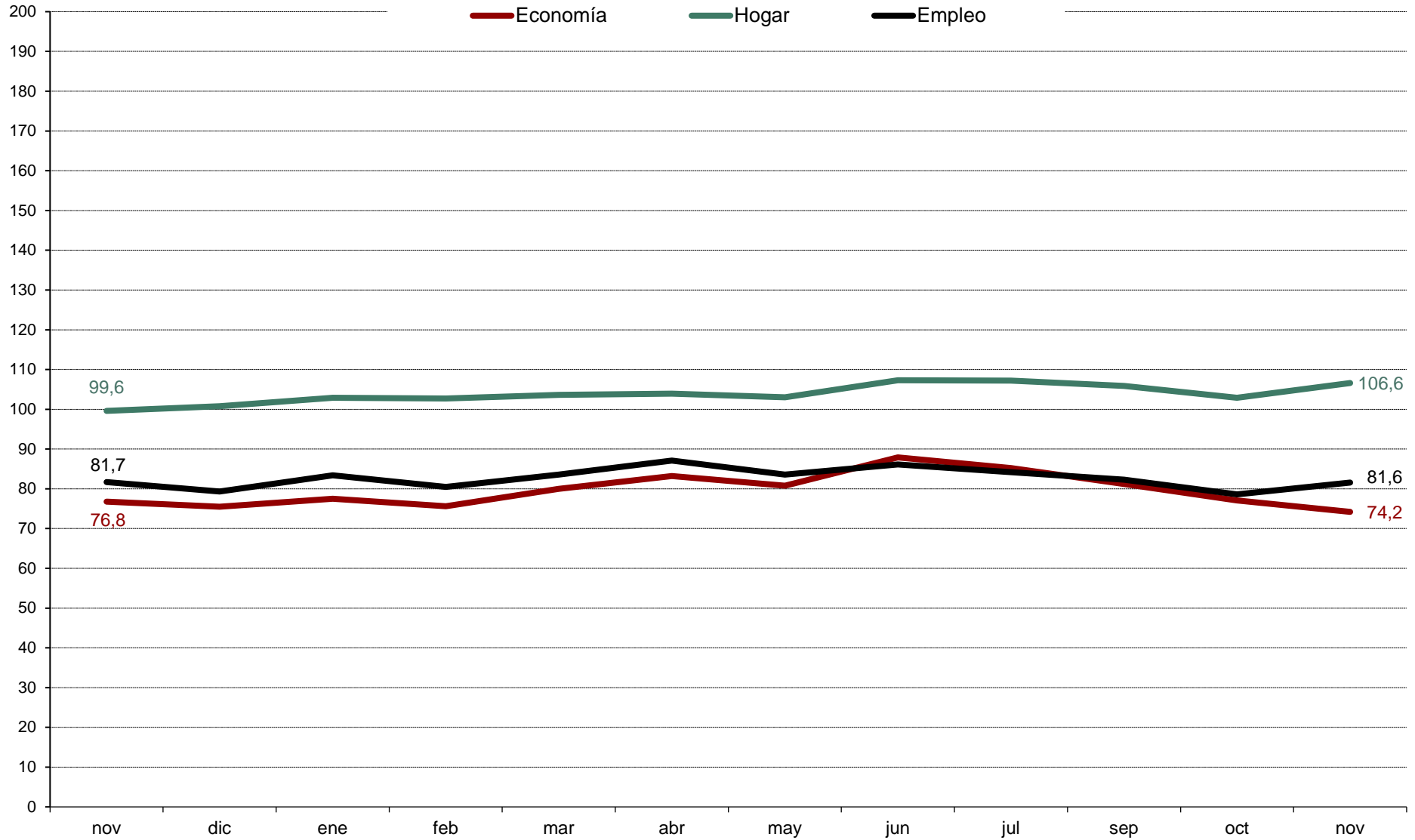


Gráfico 4.1 Evolución mensual de las expectativas sobre precios, tipo de interés, ahorro y consumo duradero

